

Gymnasieenkäten år 3

2024

Upplands Väsby kommun, Samtliga program exkl. introduktionsprogram

Resultaten för Upplands Väsby kommun jämförs med Stockholms län, inkluderar fristående och kommunala skolor

Gymnasieantagningen
STORSTHLM

Sammanfattning

Trygghet och bemötande

80% uppger att de känner sig trygga på sin skola vilket är att jämföra med länet som är 88%. Förra året uppgav 73% av eleverna i kommunen att de var trygga på sin skola.

Relationer och delaktighet

81% uppger att de har goda relationer till sina lärare vilket är att jämföra med länet som är 80%.

Struktur och tydlighet

57% uppger att lärarna hjälper dem att förstå hur de kan utveckla sina kunskaper vilket är att jämföra med länet som är 56%.

Betyg och bedömning

61% uppger att de förstår varför de uppnår ett visst betyg vilket är att jämföra med länet som är 63%.

Stöd och vägledning

63% uppger att de får den hjälp de behöver i sina studier vilket är att jämföra med länet som är 68%.

Helhetsomdöme

77% uppger att de är nöjda med sitt gymnasieprogram vilket är att jämföra med länet som är 77%.

61% uppger att de är nöjda med sin skola vilket är att jämföra med länet som är 74%. Förra året uppgav 51% av eleverna i kommunen att de var nöjda med sin skola.

Om undersökningen

På uppdrag av nästan samtliga länets kommuner och Håbo har Gymnasieantagningen Storsthlm, och Stockholms stad genomfört den årliga totalundersökningen för eleverna på gymnasiet. Sedan förra året besvarar elever i årskurs 3 enkäten och den genomförs på hösten. Undersökningen genomfördes under vecka 39-43 år 2024 och både kommunalt och enskilt drivna skolor erbjöds att delta.

Syftet med undersökningen är att bland annat att följa upp kommunernas mål för verksamheten samt att utveckla den pedagogiska kvaliteten i varje enskild skola.

Enkäten som eleverna besvarar reviderades inför 2023 års undersökning och består av frågeområdena Trygghet och bemötande, Relationer och delaktighet, Struktur och tydlighet, Betyg och bedömning, Stöd och vägledning, Helhetsomdöme. Resultaten i denna rapport är uppdelade efter de olika frågeområdena och flertalet frågor har tillkommit 2023 varför ingen jämförelse med tidigare år finns. Jämförelse av resultatet för länet och på kön görs. När stadens resultat jämförs med länets är stadens resultat också en del i länets totalresultat.

Diagrammen visar andelen av de som svarat och som har avgivit ett betyg (1-5). Andelarna beräknas exklusive vet ej-svar. På grund av avrundning kan det hända att summan av betyget 1,2, 3, 4 och 5 (instämmer inte alls-instämmer helt) inte alltid summerar till exakt 100 procent. Svartalernativet vet ej redovisas separat som andelen av de i målgruppen som avgivit svaret vet ej.

Inga resultat visas i grupper med mindre än 5 svarande eller där resultaten riskerar respondenternas anonymitet.

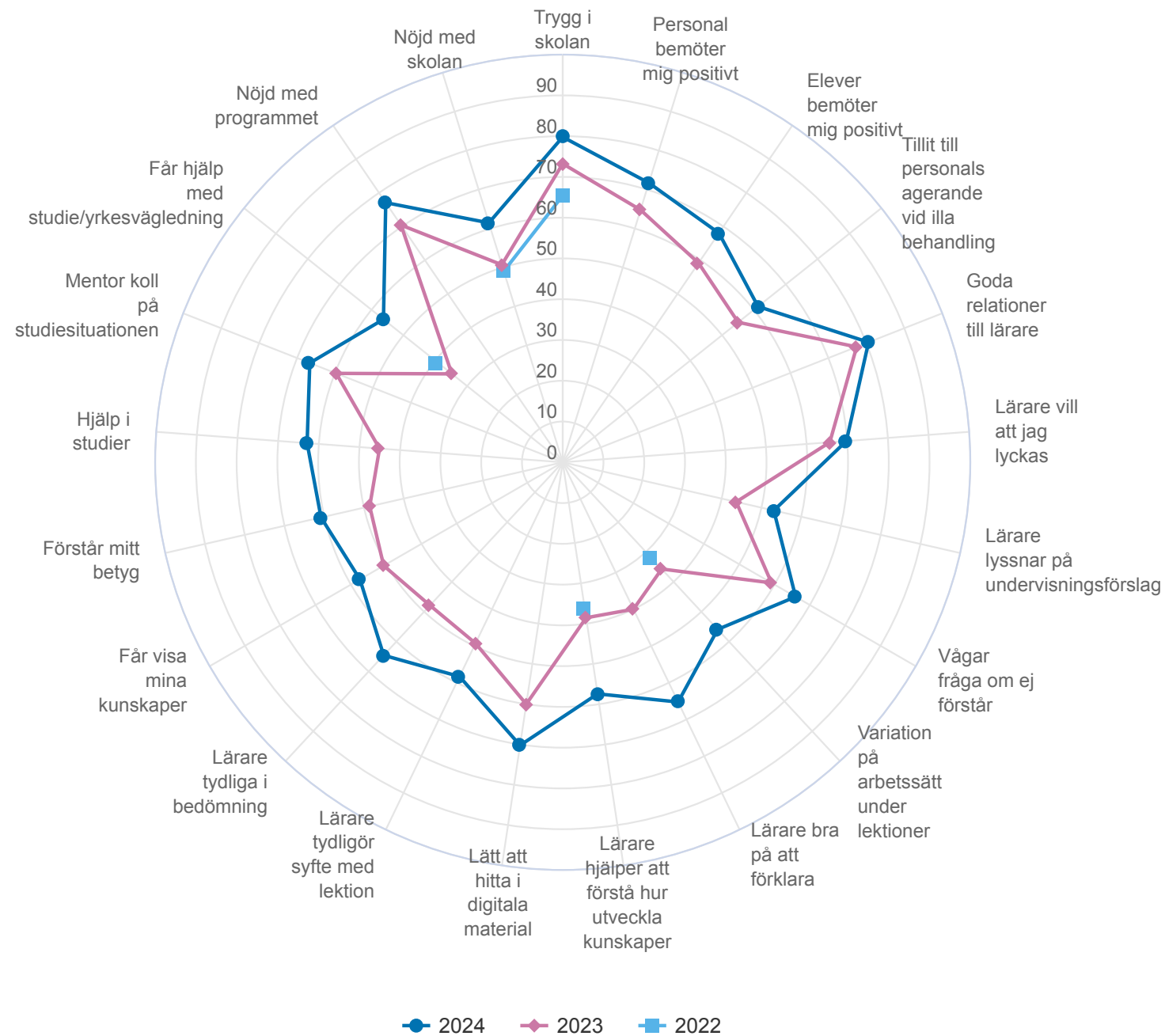
Svarsfrekvens

Kommun	Antal svar 2024	Svarsfrekvens 2024	Svarsfrekvens 2023	Svarsfrekvens 2022	Svarsfrekvens 2021	Svarsfrekvens 2020	Svarsfrekvens 2019
Stockholms län	17160	76%	79%	77%	80%	77%	76%
Botkyrka	528	72%	86%	87%	84%	86%	85%
Danderyd	644	82%	81%	74%	71%	73%	87%
Haninge	492	67%	75%	81%	82%	75%	78%
Huddinge	596	75%	80%	73%	78%	80%	79%
Håbo	-	-	66%	84%	85%	87%	74%
Järfälla	251	68%	69%	66%	73%	78%	84%
Lidingö stad	283	72%	71%	75%	84%	88%	68%
Nacka	1537	76%	82%	77%	84%	70%	80%
Norrtälje	397	82%	76%	77%	83%	73%	87%
Nykvarn	47	78%	70%	78%	78%	-	-
Nynäshamn	34	41%	-	69%	75%	64%	54%
Salem	62	70%	82%	70%	89%	82%	86%
Sigtuna	398	85%	87%	89%	87%	88%	82%
Sollentuna	698	72%	74%	83%	77%	83%	68%
Solna	544	79%	82%	76%	69%	73%	74%
Stockholm stad	8164	76%	80%	76%	80%	76%	74%
Sundbyberg	171	70%	76%	76%	83%	66%	63%
Södertälje	299	56%	65%	45%	65%	61%	56%
Tyresö	42	70%	51%	80%	72%	86%	86%
Täby	1181	82%	86%	83%	88%	85%	82%
Upplands Väsby	101	55%	51%	65%	88%	70%	78%
Upplands Bro	209	78%	78%	67%	81%	77%	83%
Vallentuna	93	78%	71%	86%	76%	76%	85%
Värmdö	389	75%	79%	81%	91%	83%	84%
Österåker	-	-	82%	79%	79%	79%	68%

Spindeldiagram - År

Samtliga program exkl. introduktionsprogram (101 svar, 55%)

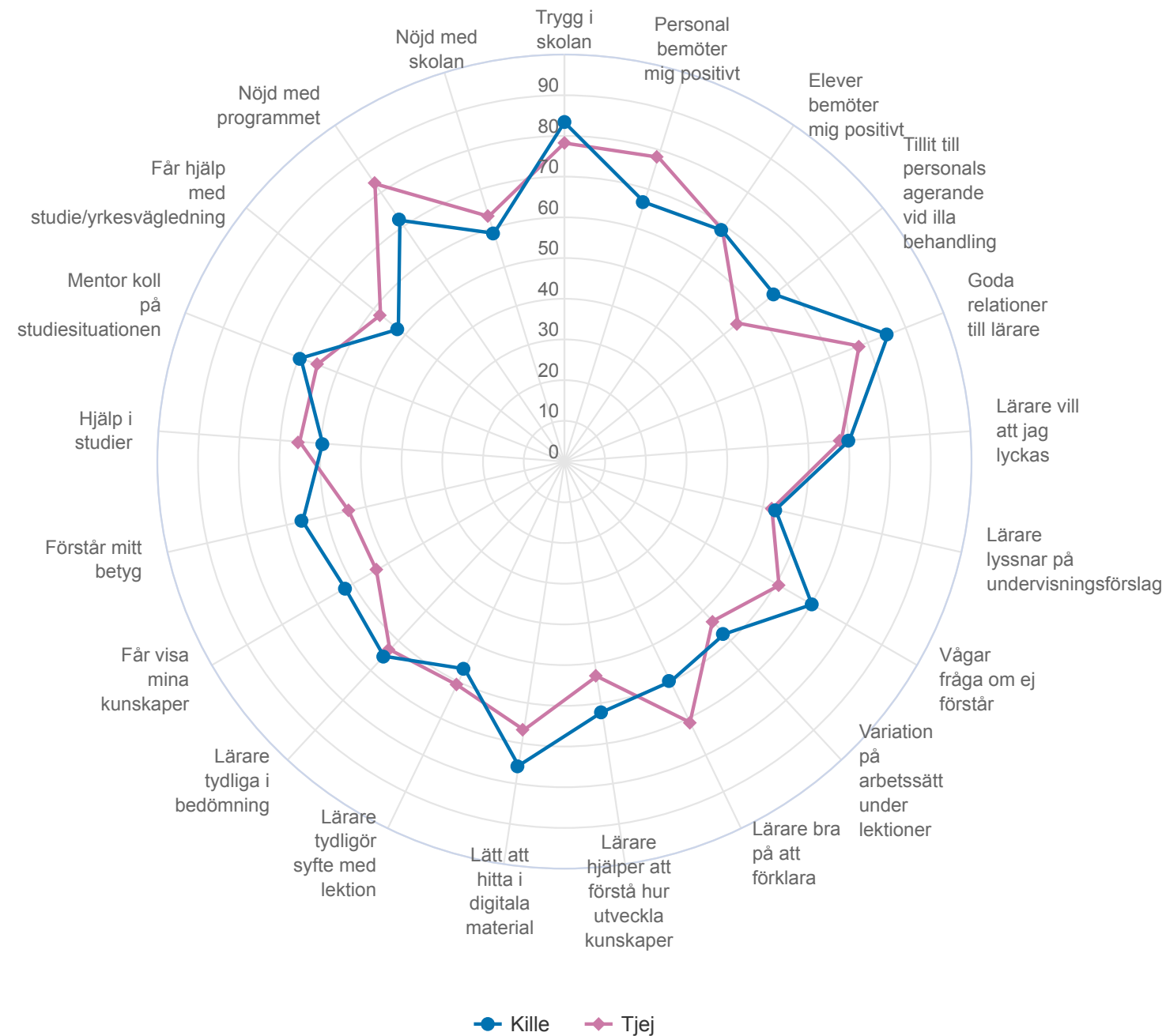
Upplands Väsby kommun



Spindeldiagram - Kön

Samtliga program exkl. introduktionsprogram (101 svar, 55%)

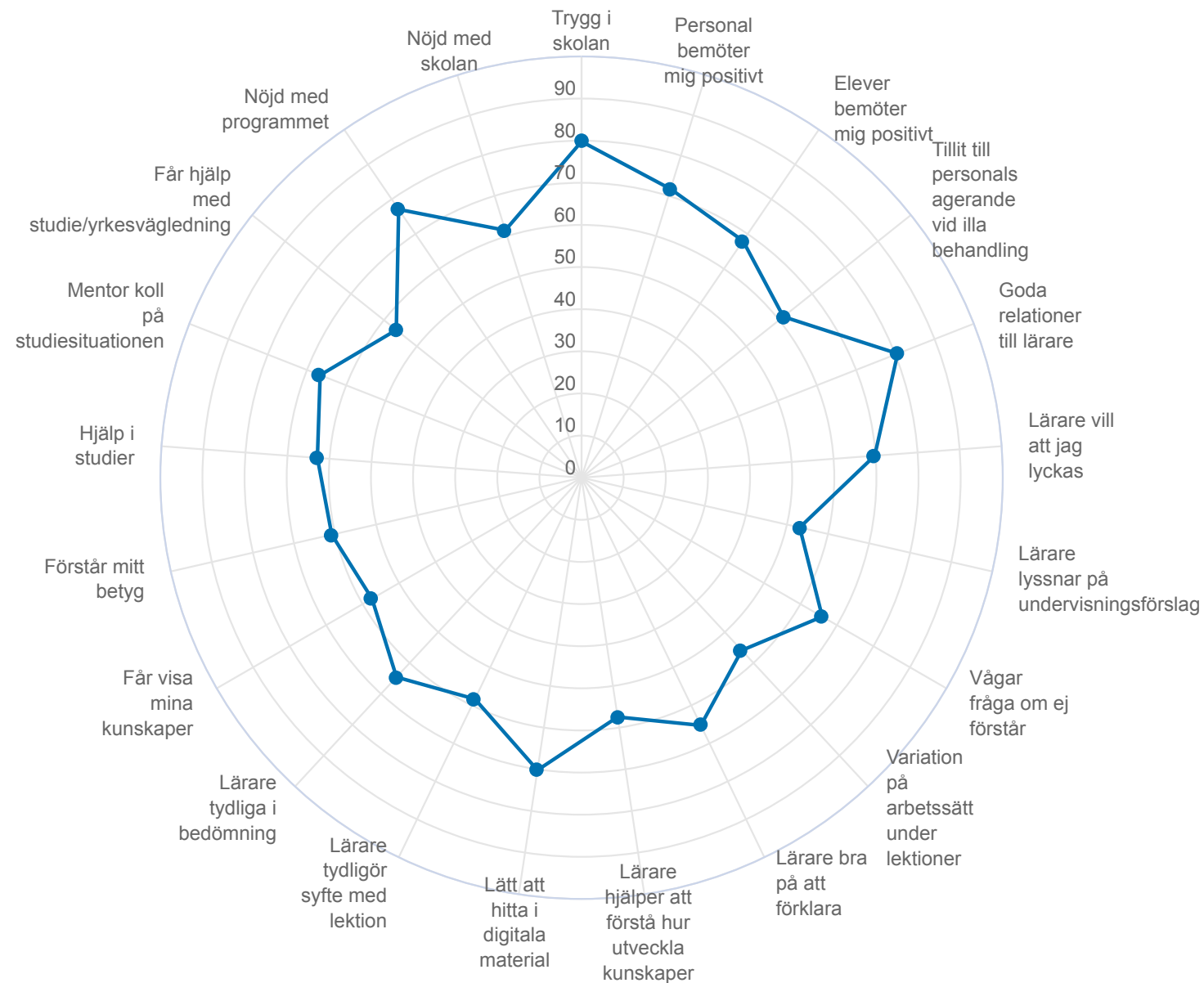
Upplands Väsby kommun



Spindeldiagram - Regiform

Samtliga program exkl. introduktionsprogram (101 svar, 55%)

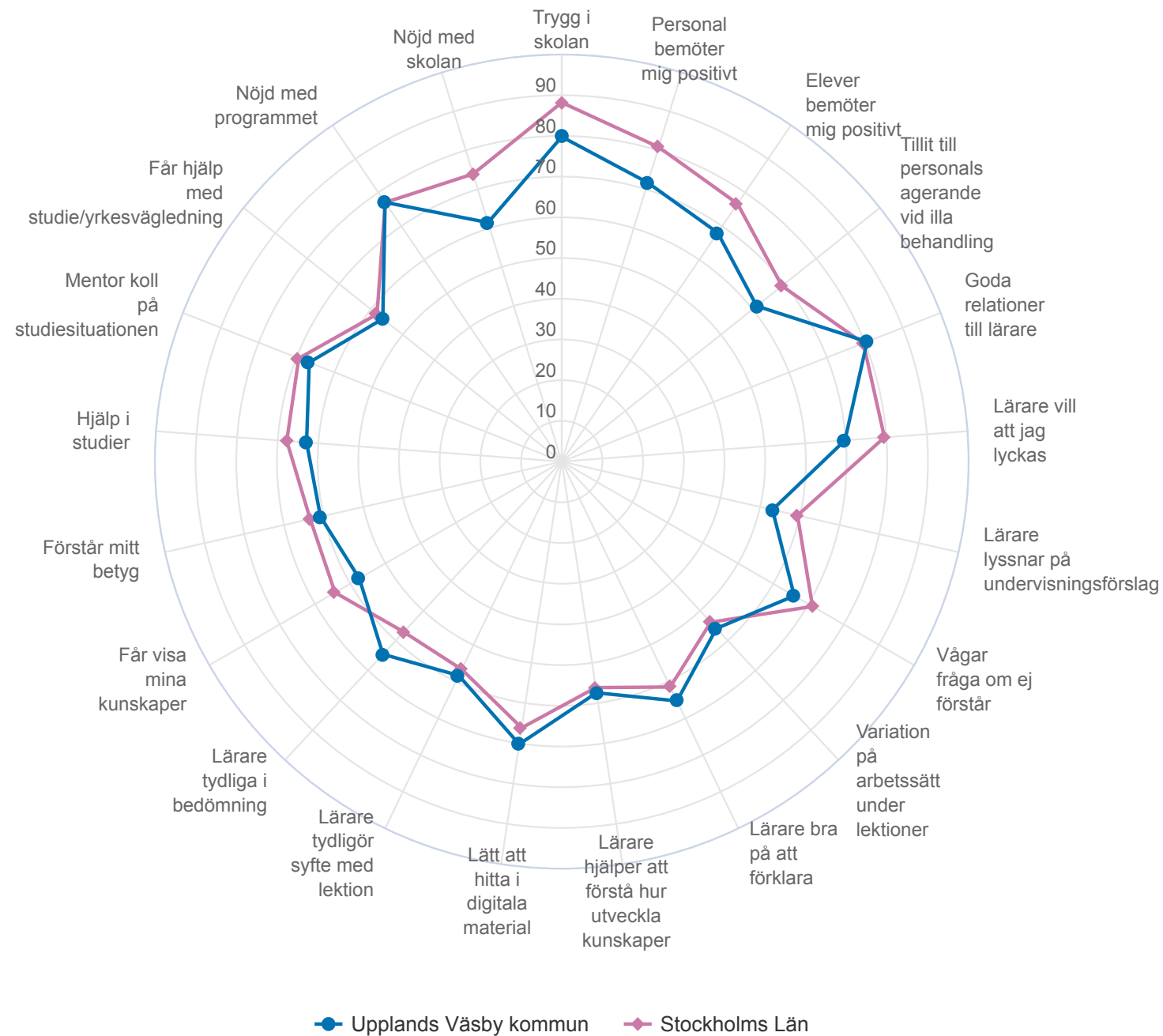
Upplands Väsby kommun



Spindeldiagram - Mot länet

Samtliga program exkl. introduktionsprogram (101 svar, 55%)

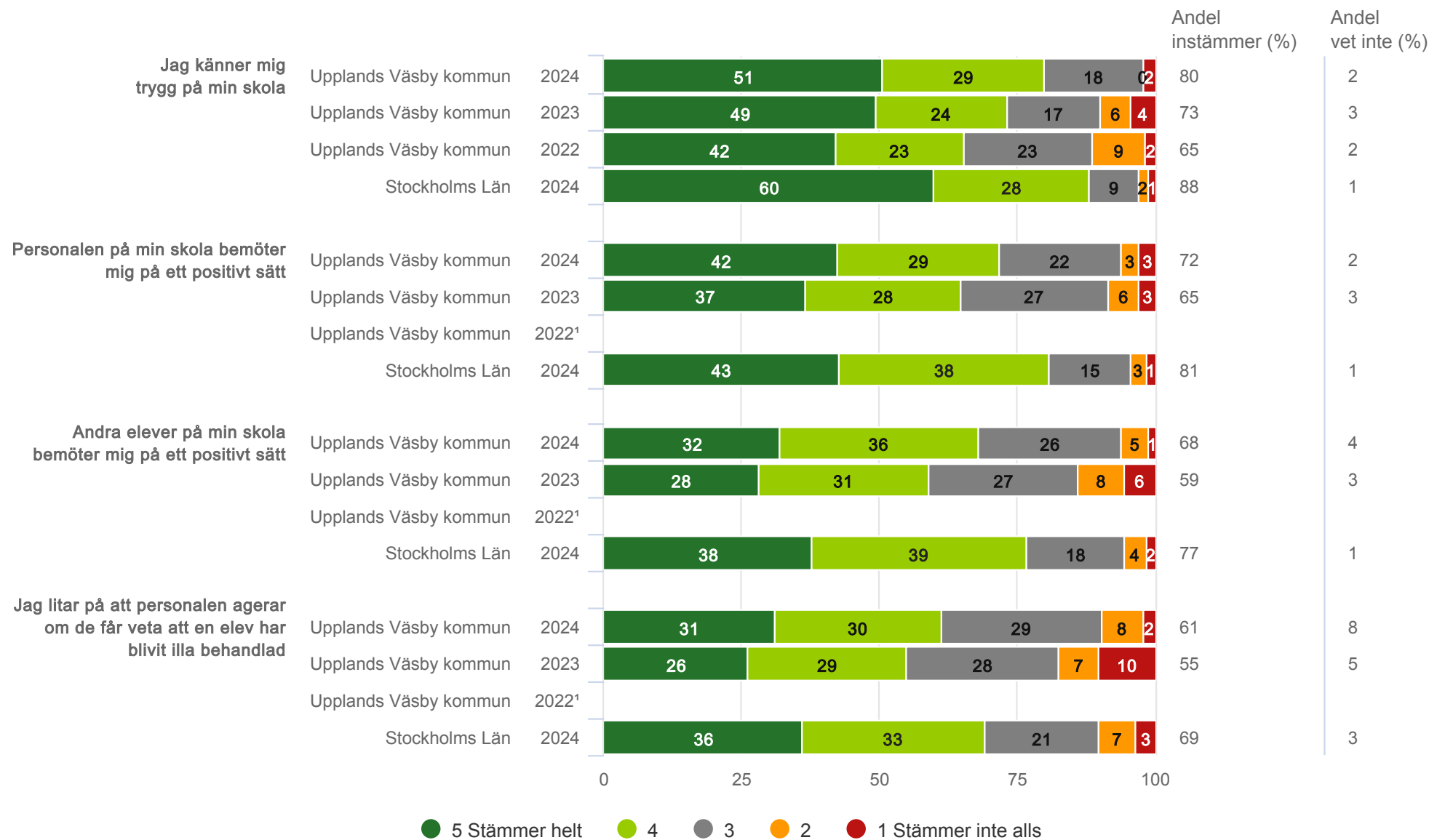
Upplands Väsby kommun



Trygghet och bemötande

Samtliga program exkl. introduktionsprogram (101 svar, 55%)

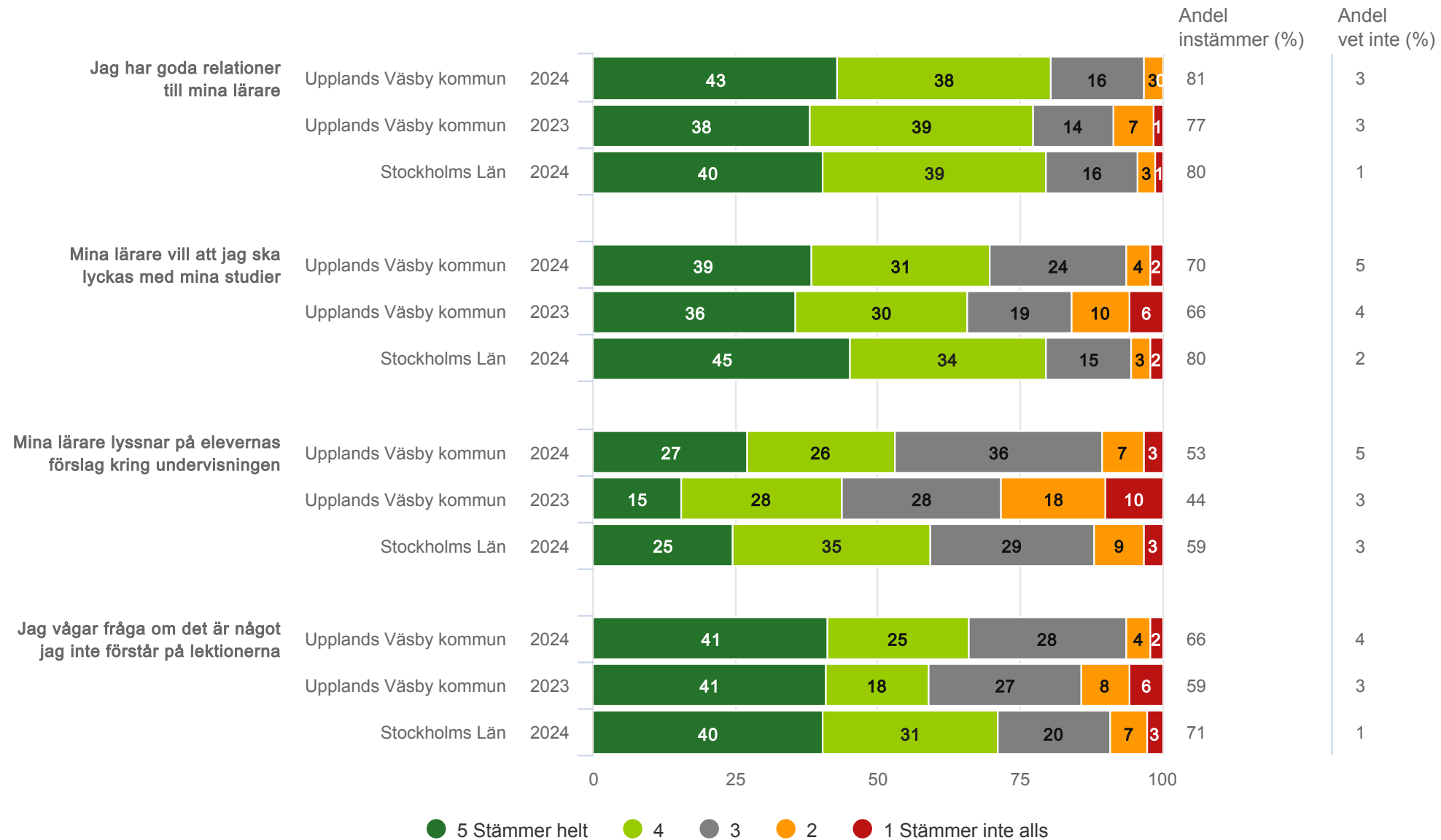
Upplands Väsby kommun



Relationer och delaktighet

Samtliga program exkl. introduktionsprogram (101 svar, 55%)

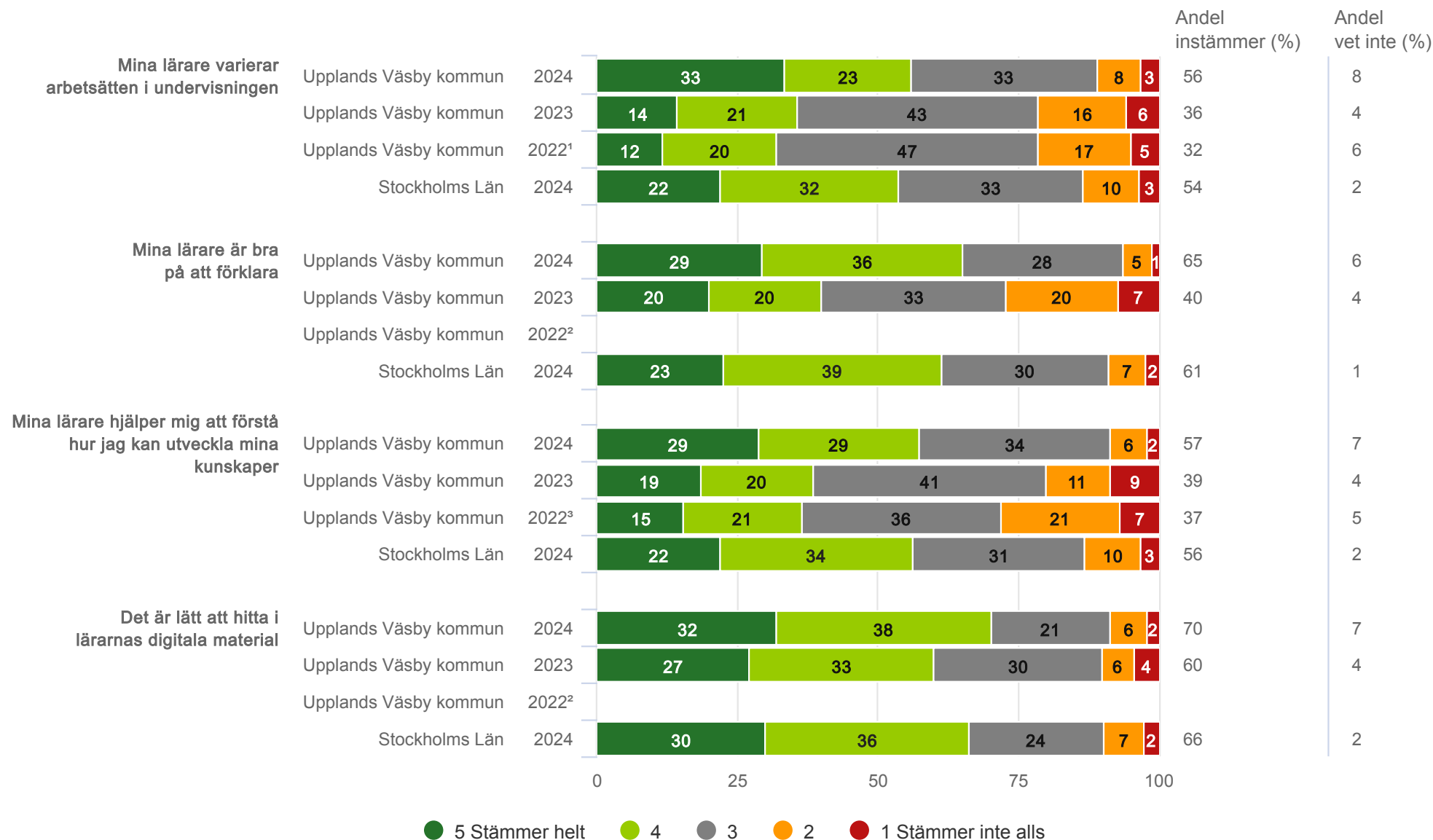
Upplands Väsby kommun



Struktur och tydlighet

Samtliga program exkl. introduktionsprogram (101 svar, 55%)

Upplands Väsby kommun



¹Lydelse 2022: Det är variation på arbetssätten under mina lektioner

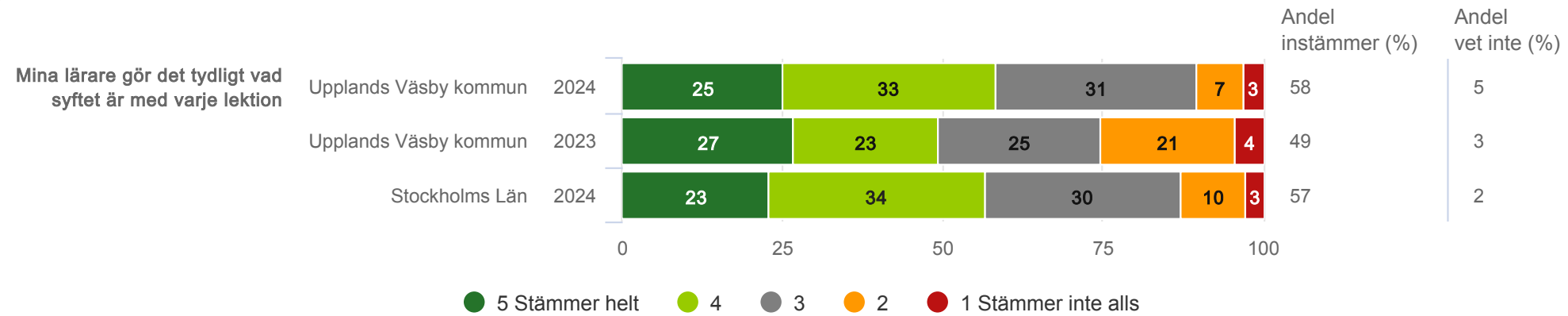
²Inget resultat

³Lydelse 2022: Mina lärare hjälper mig att förstå vad jag ska göra för att förbättra mina studieresultat

Struktur och tydlighet

Samtliga program exkl. introduktionsprogram (101 svar, 55%)

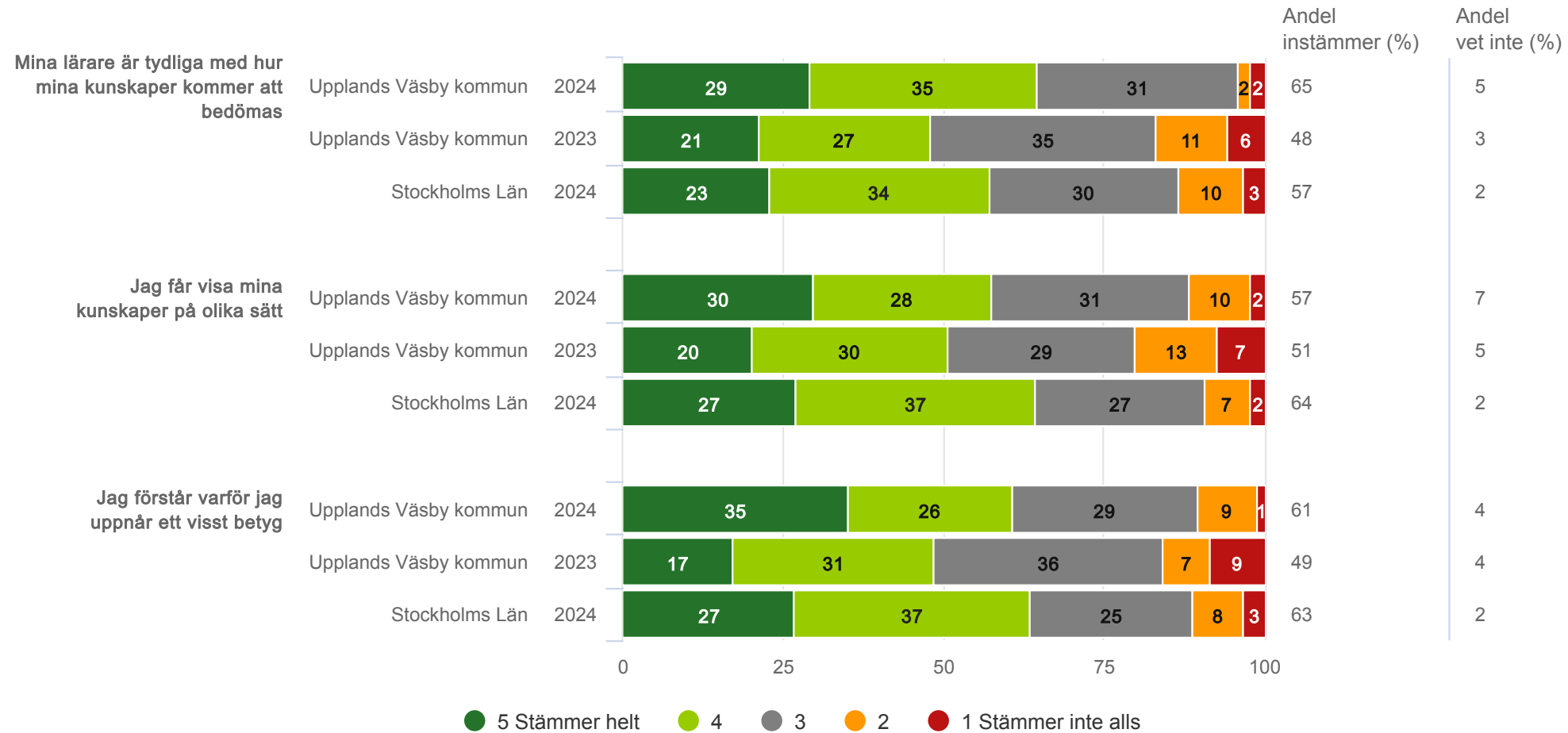
Upplands Väsby kommun



Betyg och bedömning

Samtliga program exkl. introduktionsprogram (101 svar, 55%)

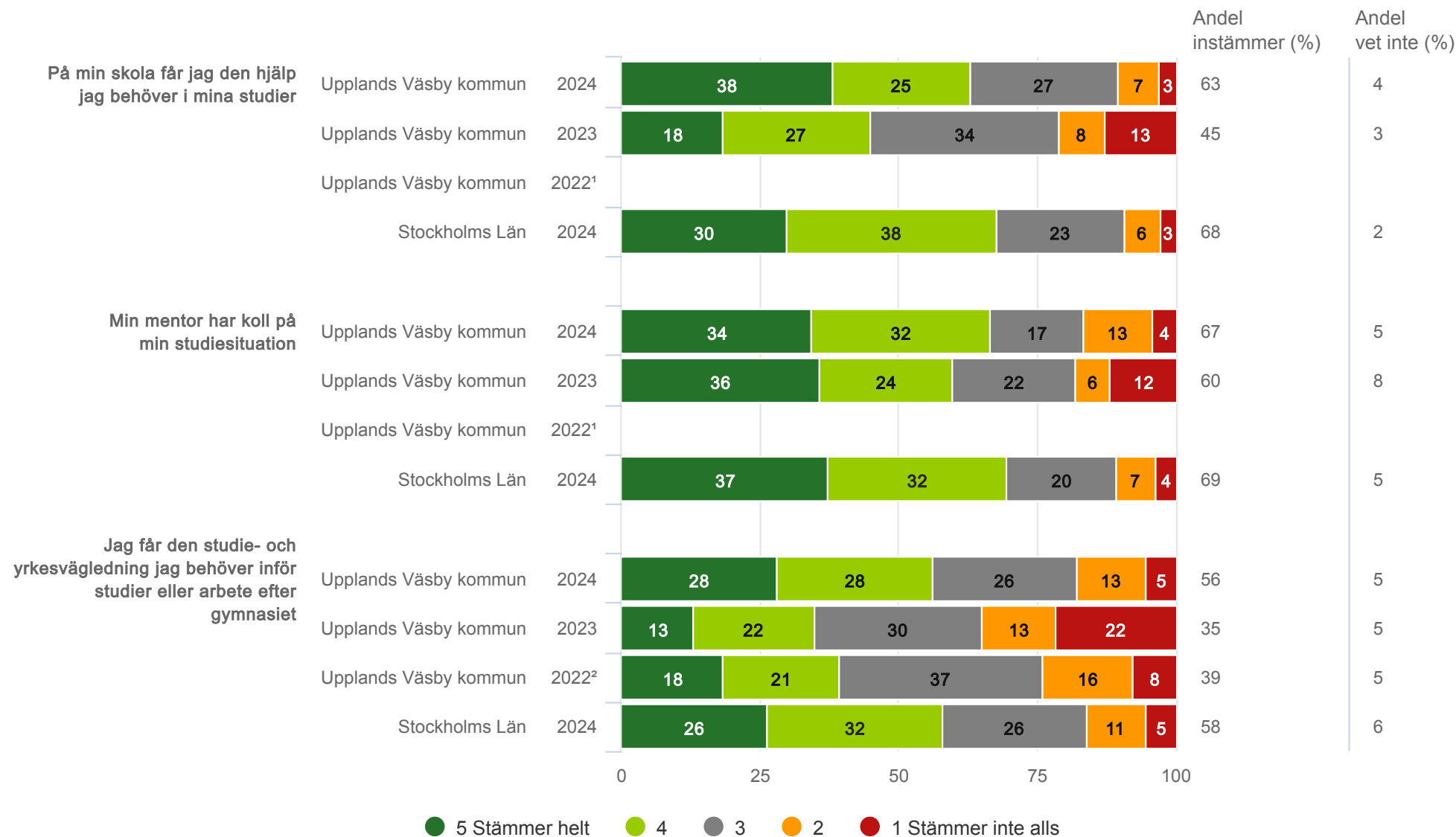
Upplands Väsby kommun



Stöd och vägledning

Samtliga program exkl. introduktionsprogram (101 svar, 55%)

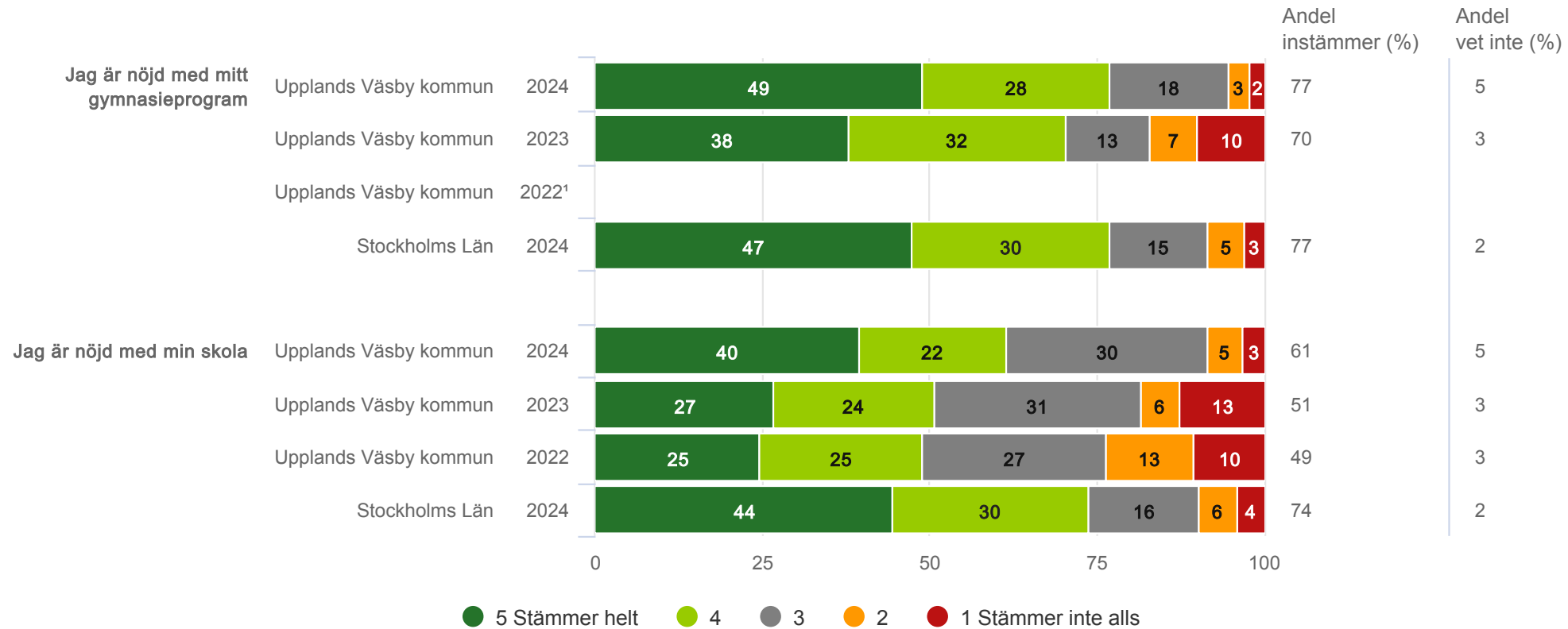
Upplands Väsby kommun



Helhetsomdöme

Samtliga program exkl. introduktionsprogram (101 svar, 55%)

Upplands Väsby kommun



Prioriteringsmatris

Om prioriteringsmatrisen

I prioriteringsmatrisen fördelas frågorna utifrån deras relativa resultat inom den aktuella svarsgruppen och deras samband med den övergripande nöjdhetsfrågan, dvs Jag är nöjd med verksamheten i min eller mitt barns förskola/skola.

Prioritera

Dessa frågor har lägre undersökningsresultat än andra frågor hos den aktuella skolan/förskolan samtidigt som de tillhör de som har starkast samband med hur nöjda föräldrarna eller eleverna är med verksamheten. Här finns en potential till förbättringar som kan få stor positiv inverkan på den övergripande nöjdheten.

Vårda

Dessa frågor tillhör de som har starkast samband med nöjdheten och undersökningsresultaten tillhör de högre på förskola/skolan. Här är det viktigt att säkerställa att den goda prestationen upprätthålls.

Kan bli bättre

Bland dessa frågor finns de som har lägst undersökningsresultat på skolan/förskolan men samtidigt har dessa faktorer ett relativt svagt samband med den övergripande nöjdheten. Förbättringar är önskvärda men mindre prioriterade än frågorna under Prioritera.

Bevaka

Här är undersökningsresultaten på frågorna bland de högre samtidigt som sambandet med den övergripande nöjdheten är svagare. Se till att resultaten inte försämras eftersom frågorna kan vara grundläggande faktorer som om de inte fungerar kan driva missnöje.

Axeln Samband med nöjdhetsfrågan

På denna axel placeras frågorna in beroende på om de har ett starkare eller svagare samband med den övergripande nöjdhetsfrågan. Styrkan i sambandet har beräknats med korrelationsanalys och gäller för aktuell förskola/pedagogisk verksamhet/skola och svarsgrupp, om det finns minst 80 svar i denna svarsgrupp/årskurs, annars beräknas sambandet för hela svarsgruppen/årskursen i kommunen.

Axeln Resultat

På denna axel placeras frågorna in beroende på om de har fått ett högre eller lägre resultat av rapportens svarsgrupp, jämfört med medelvärdet för samtliga frågor, också för rapportens svarsgrupp.

Prioriteringsmatris

Samtliga program exkl. introduktionsprogram (101 svar, 55%)

Prioriteringsmatris

- 1 Jag känner mig trygg på min skola
- 2 Personalen på min skola bemöter mig på ett positivt sätt
- 3 Andra elever på min skola bemöter mig på ett positivt sätt
- 4 Jag litar på att personalen agerar om de får veta att en elev har blivit illa behandlad
- 5 Jag har goda relationer till mina lärare
- 6 Mina lärare vill att jag ska lyckas med mina studier
- 7 Mina lärare lyssnar på elevernas förslag kring undervisningen
- 8 Jag vågar fråga om det är något jag inte förstår på lektionerna
- 9 Mina lärare varierar arbetsätten i undervisningen
- 10 Mina lärare är bra på att förklara
- 11 Mina lärare hjälper mig att förstå hur jag kan utveckla mina kunskaper
- 12 Det är lätt att hitta i lärarnas digitala material
- 13 Mina lärare gör det tydligt vad syftet är med varje lektion
- 14 Mina lärare är tydliga med hur mina kunskaper kommer att bedömas
- 15 Jag får visa mina kunskaper på olika sätt
- 16 Jag förstår varför jag uppnår ett visst betyg

Resultat ↑	Prioritera	Vårda
	4. 9. 11. 14. 16.	2. 6. 10.
	Kan bli bättre	Bevaka
	7. 13. 15.	1. 3. 5. 8. 12.
	Samband →	

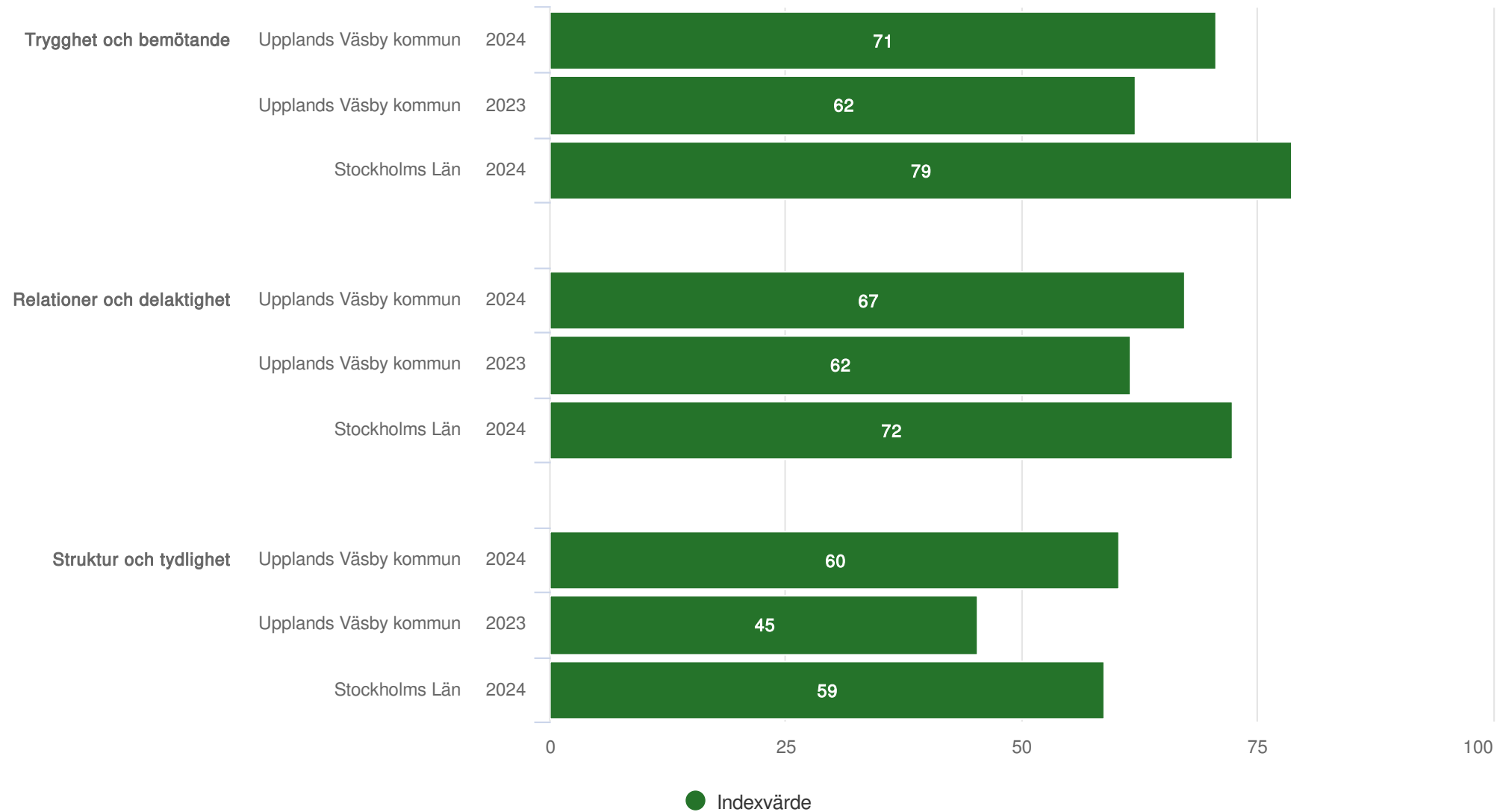
Målområdessammanställning

Anger andelen positiva per målområde

Målområdessammanställning

Samtliga program exkl. introduktionsprogram (101 svar, 55%)

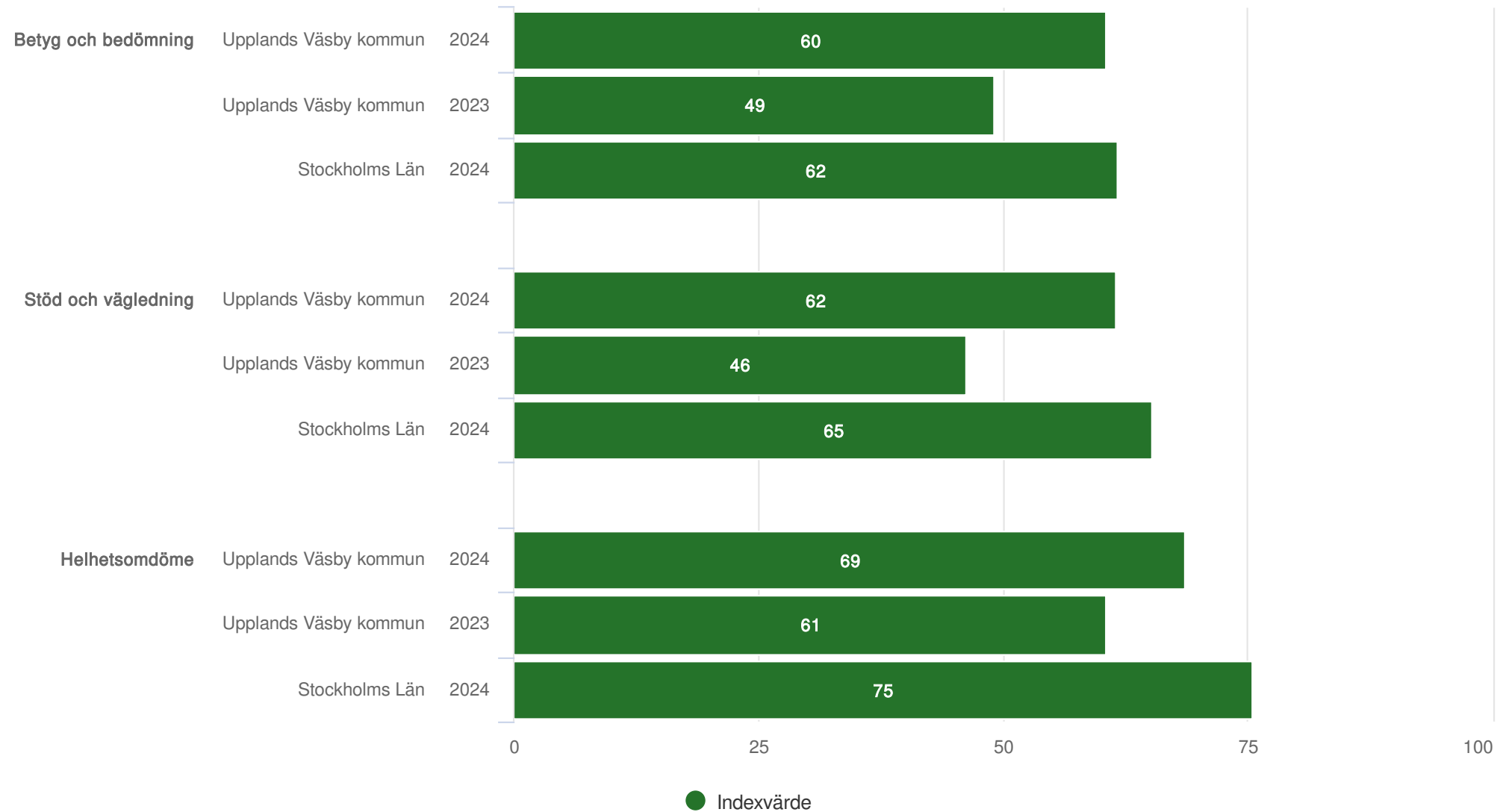
Upplands Väsby kommun



Målområdessammanställning

Samtliga program exkl. introduktionsprogram (101 svar, 55%)

Upplands Väsby kommun

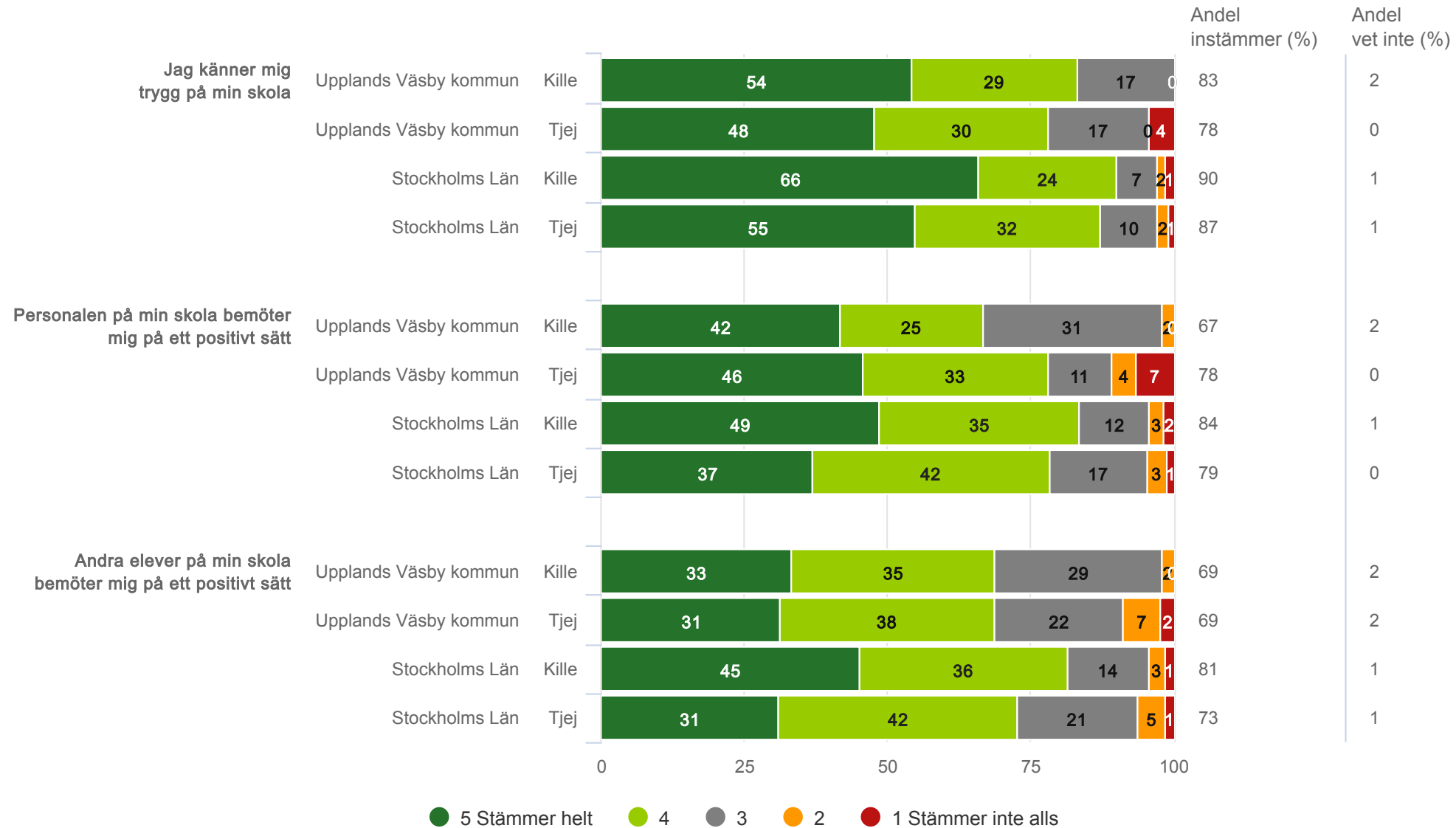


Redovisning per kön

Trygghet och bemötande

Samtliga program exkl. introduktionsprogram (101 svar, 55%)

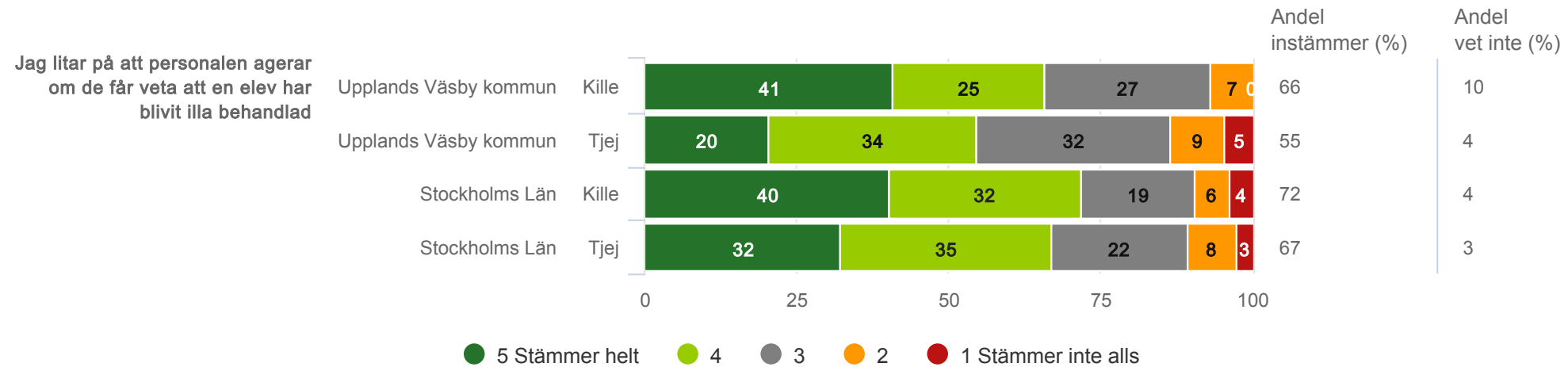
Upplands Väsby kommun



Trygghet och bemötande

Samtliga program exkl. introduktionsprogram (101 svar, 55%)

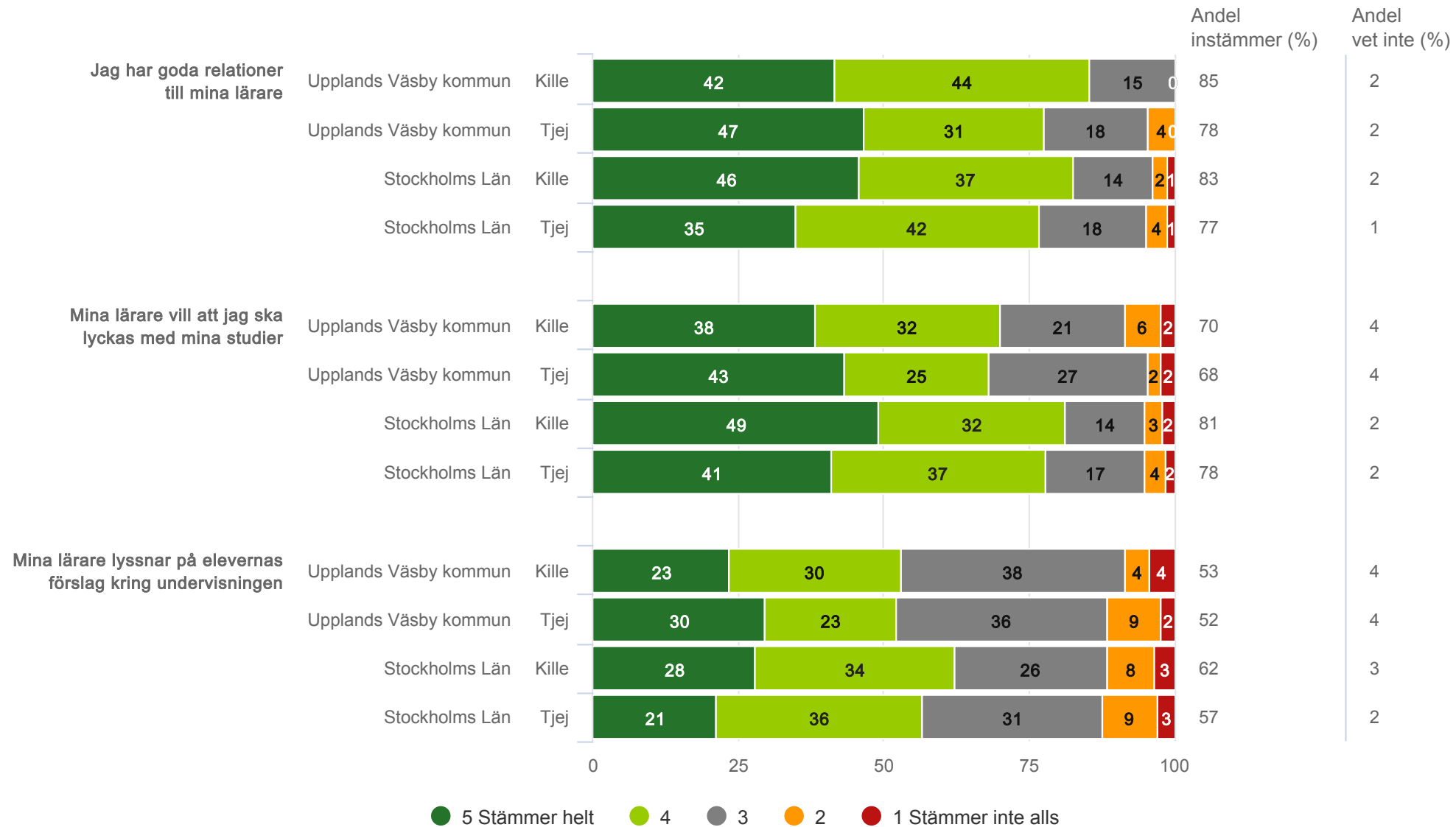
Upplands Väsby kommun



Relationer och delaktighet

Samtliga program exkl. introduktionsprogram (101 svar, 55%)

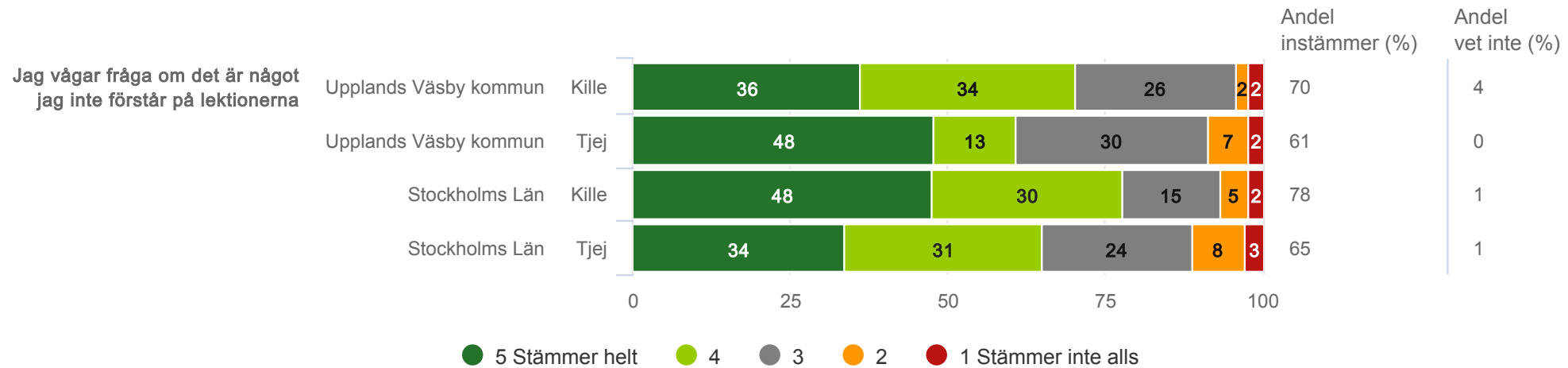
Upplands Väsby kommun



Relationer och delaktighet

Samtliga program exkl. introduktionsprogram (101 svar, 55%)

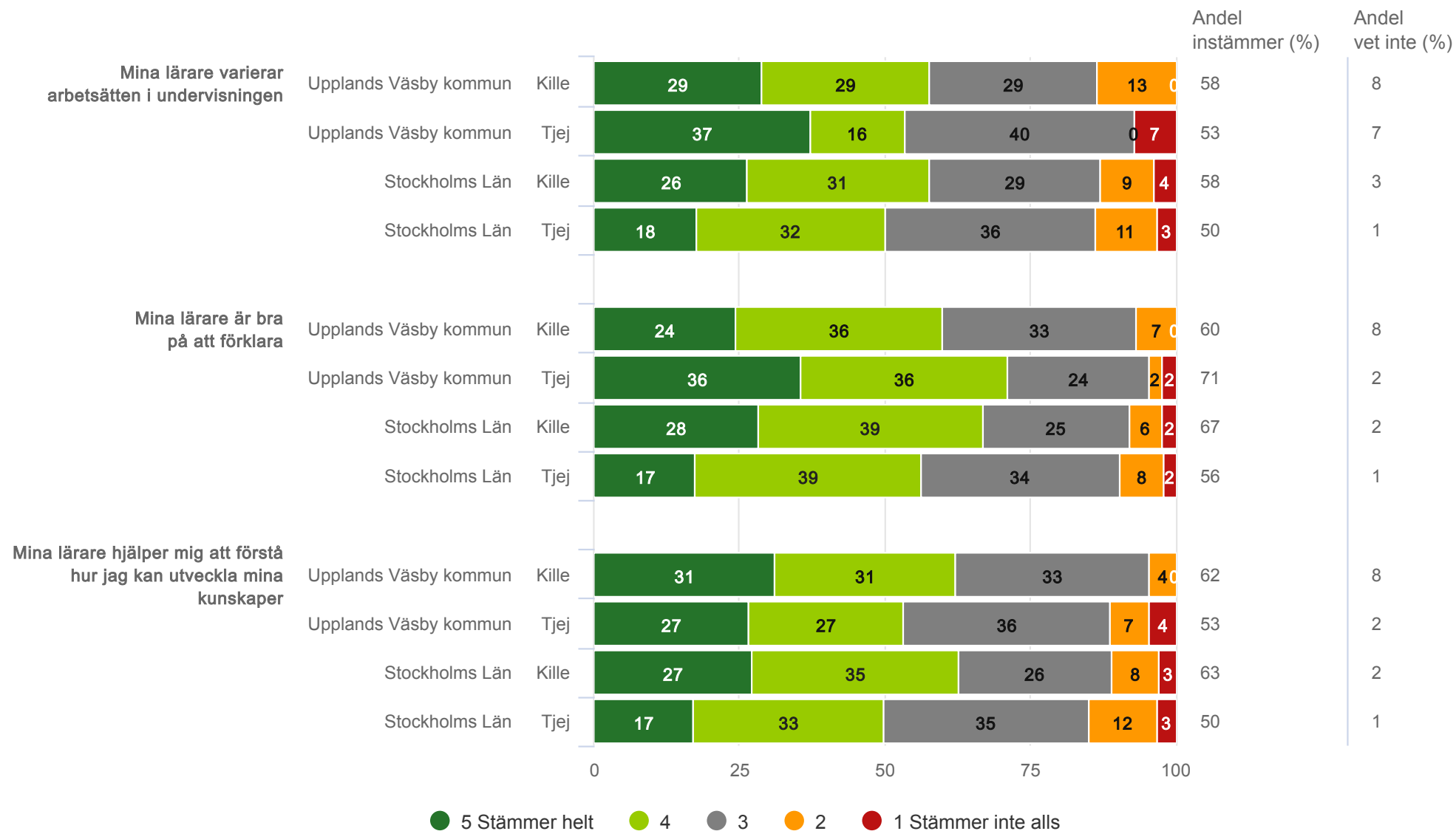
Upplands Väsby kommun



Struktur och tydlighet

Samtliga program exkl. introduktionsprogram (101 svar, 55%)

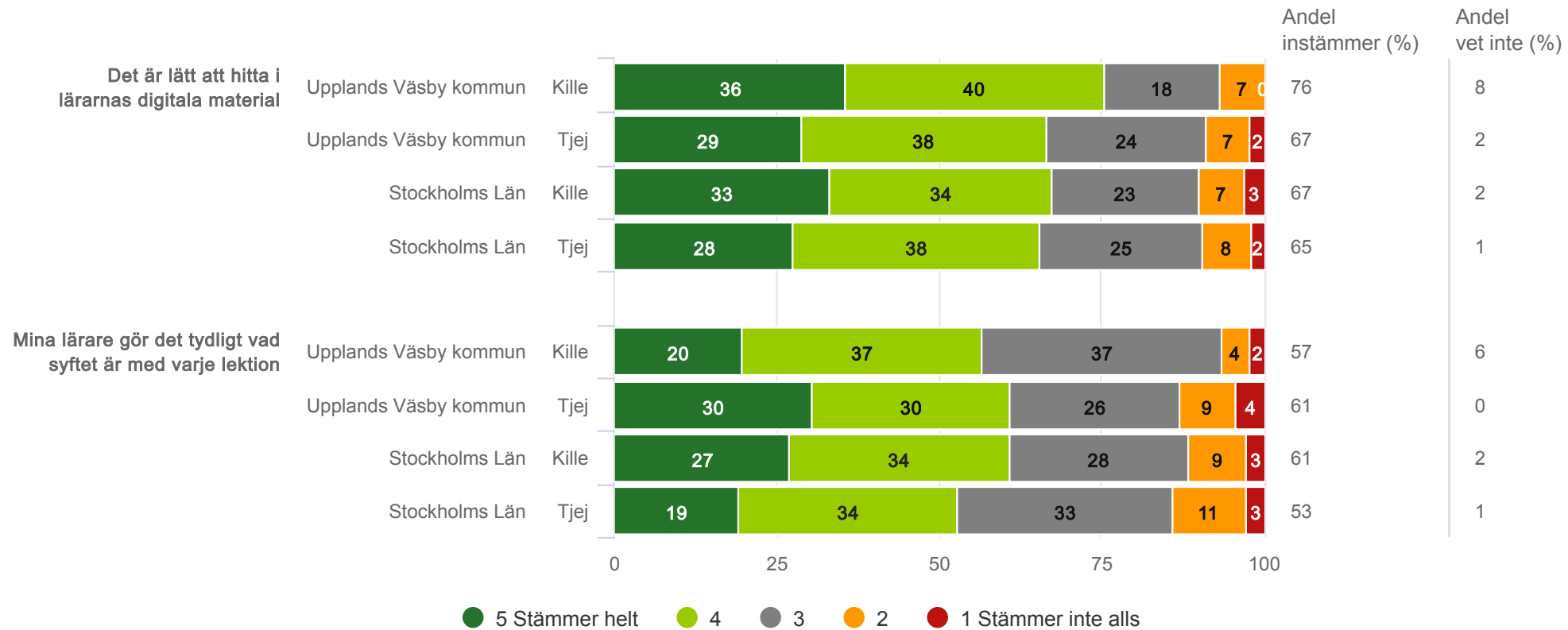
Upplands Väsby kommun



Struktur och tydlighet

Samtliga program exkl. introduktionsprogram (101 svar, 55%)

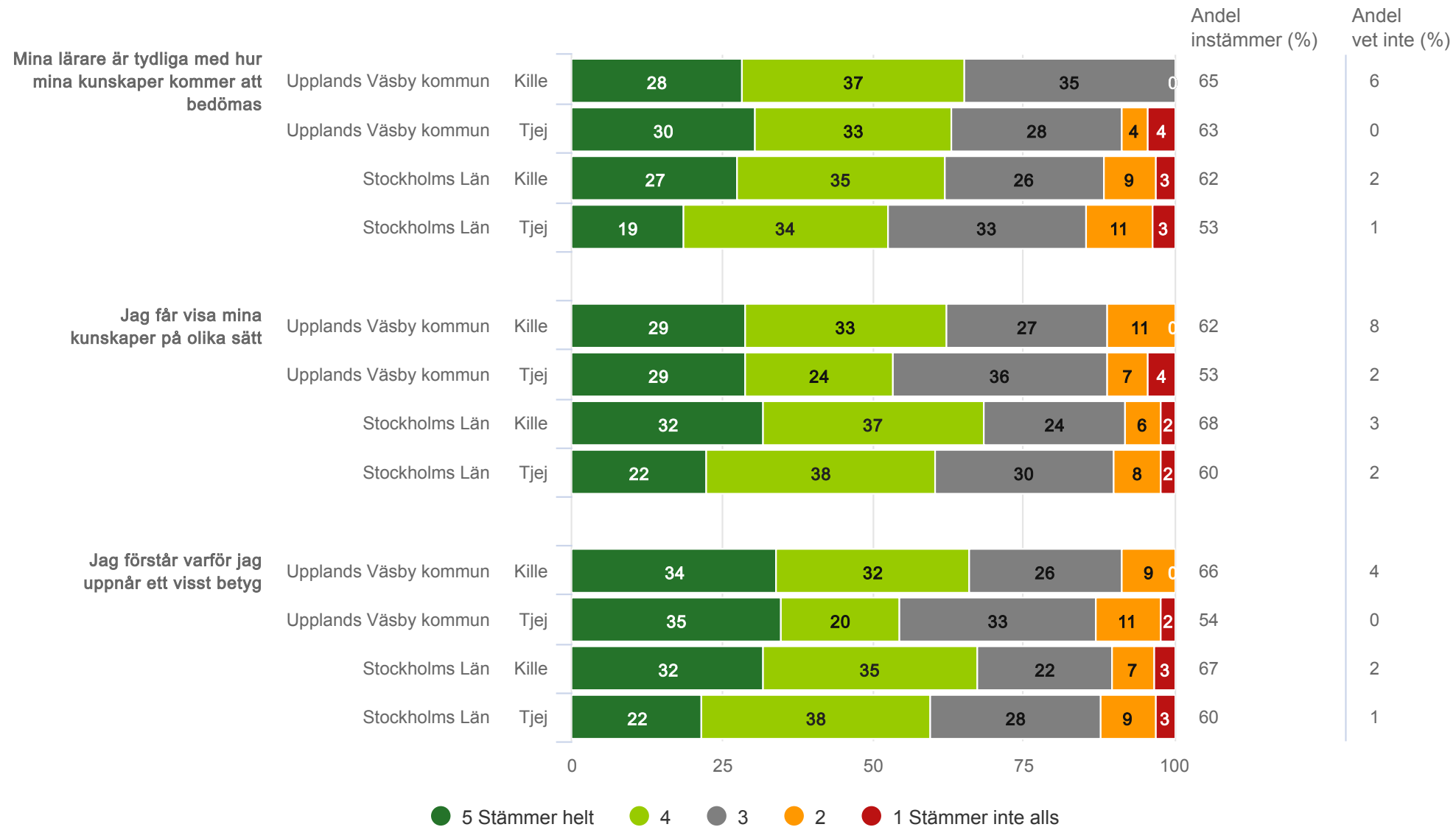
Upplands Väsby kommun



Betyg och bedömning

Samtliga program exkl. introduktionsprogram (101 svar, 55%)

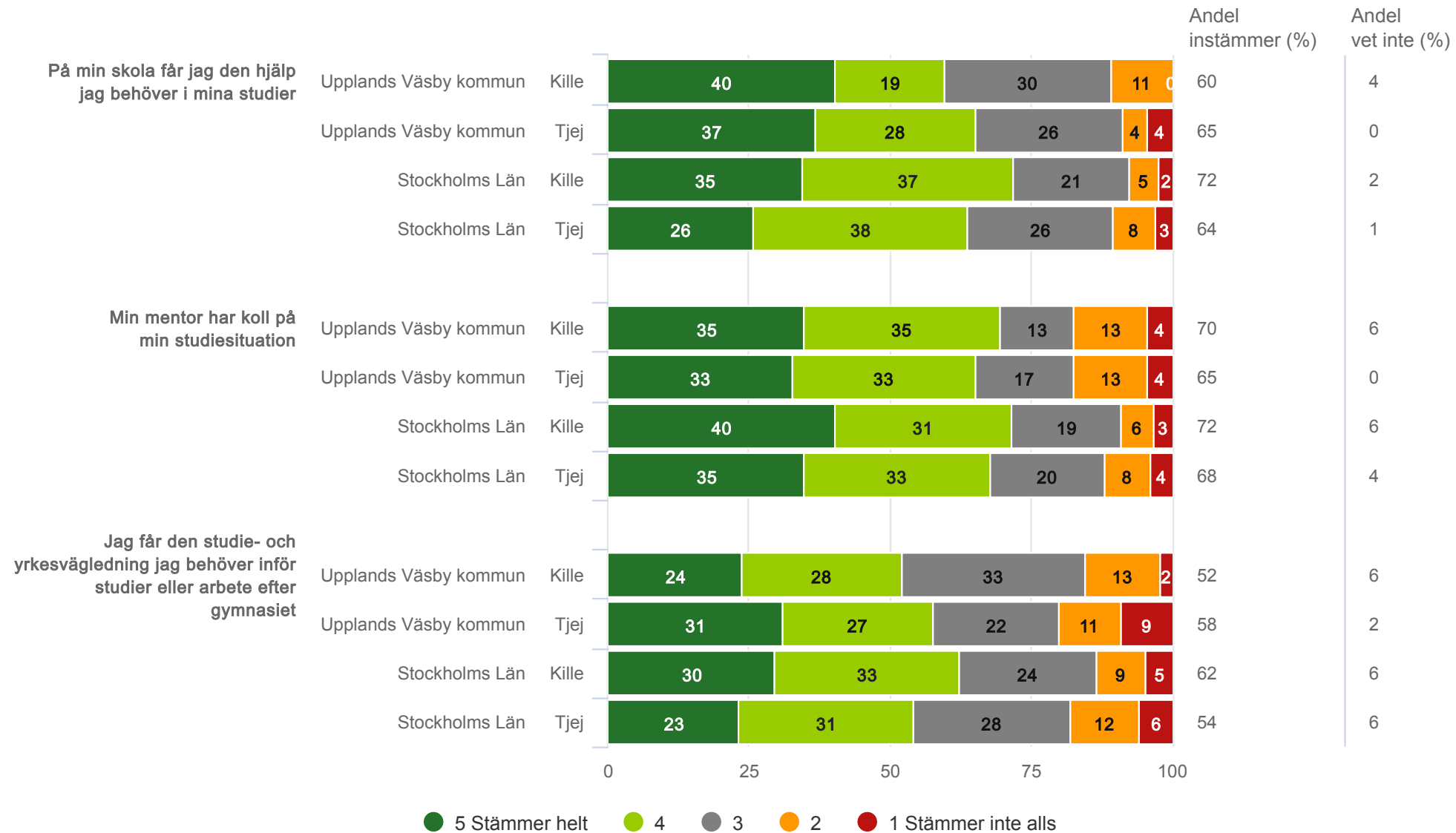
Upplands Väsby kommun



Stöd och vägledning

Samtliga program exkl. introduktionsprogram (101 svar, 55%)

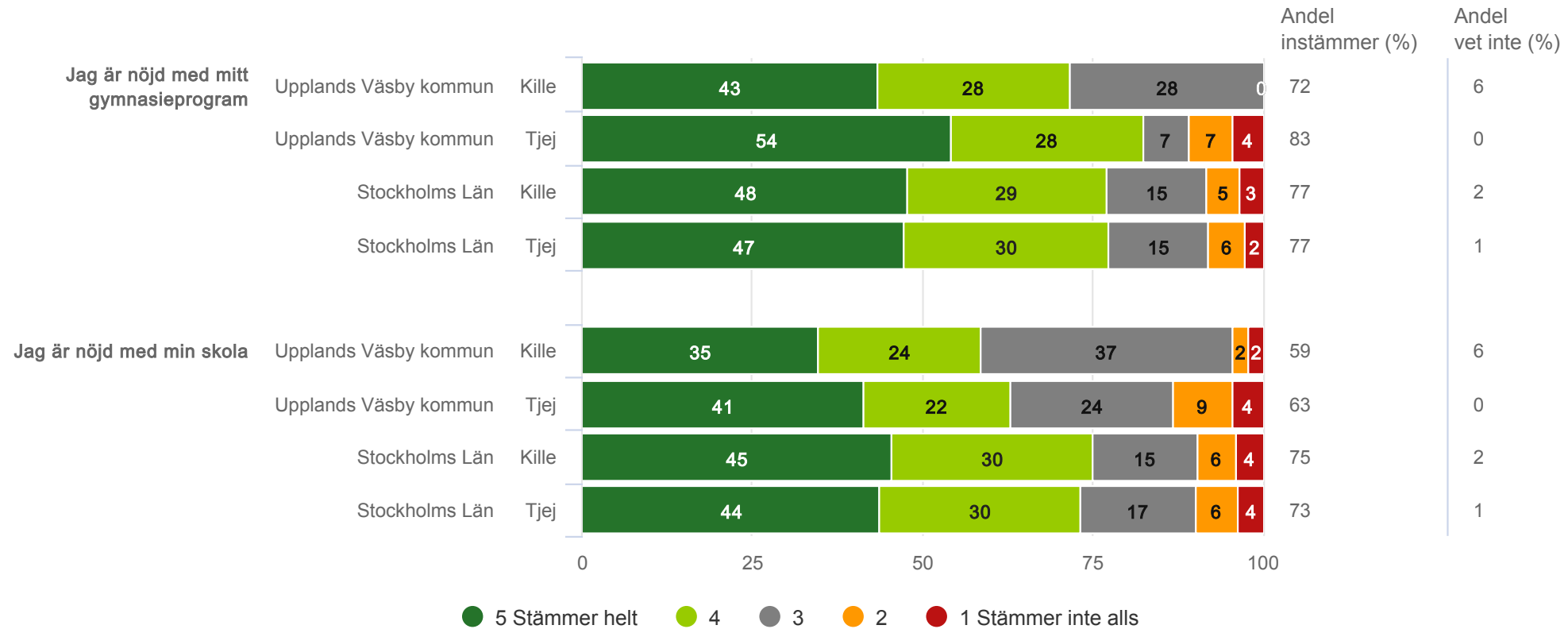
Upplands Väsby kommun



Helhetsomdöme

Samtliga program exkl. introduktionsprogram (101 svar, 55%)

Upplands Väsby kommun

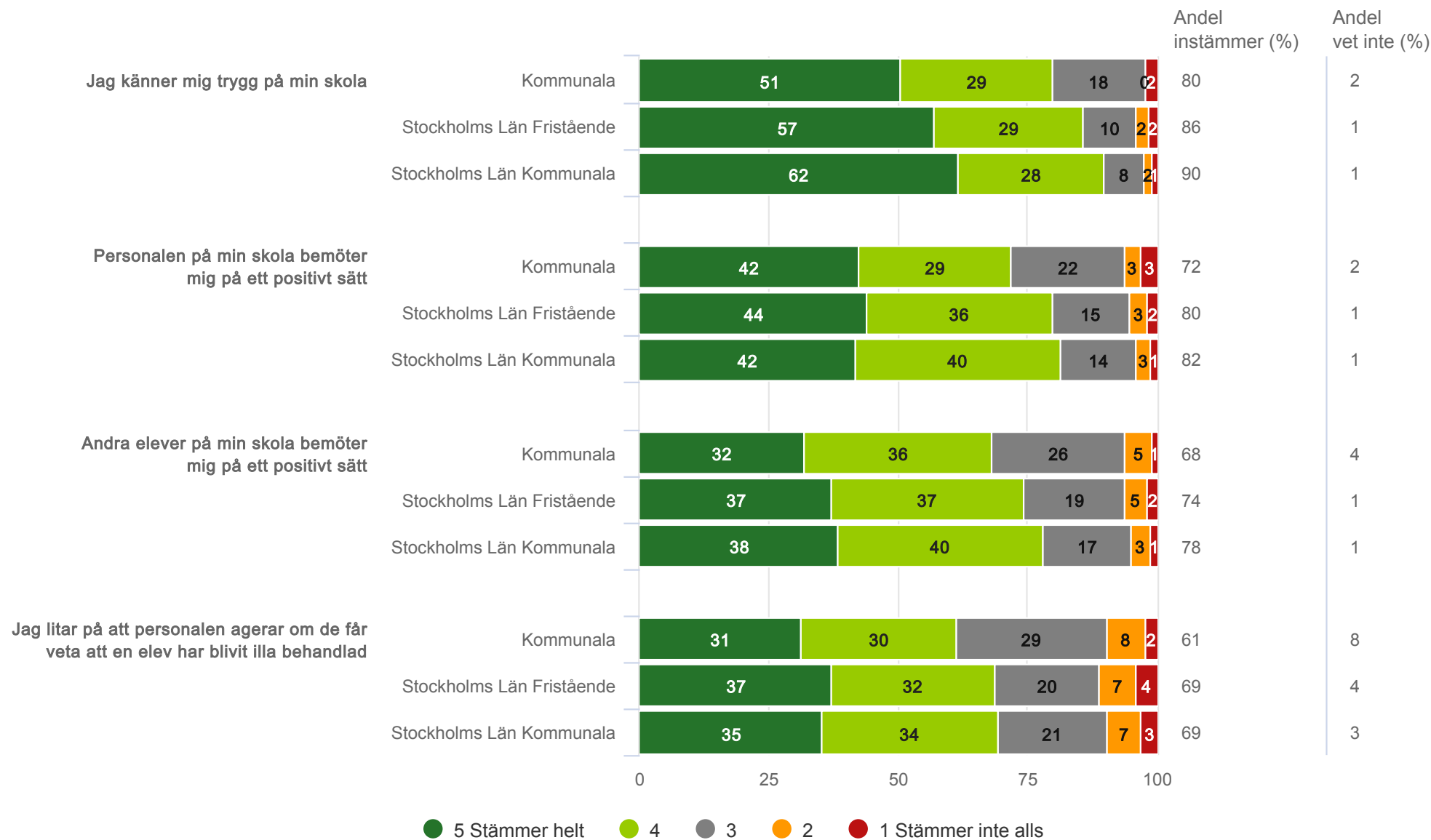


Redovisning per regiform

Trygghet och bemötande

Samtliga program exkl. introduktionsprogram (101 svar, 55%)

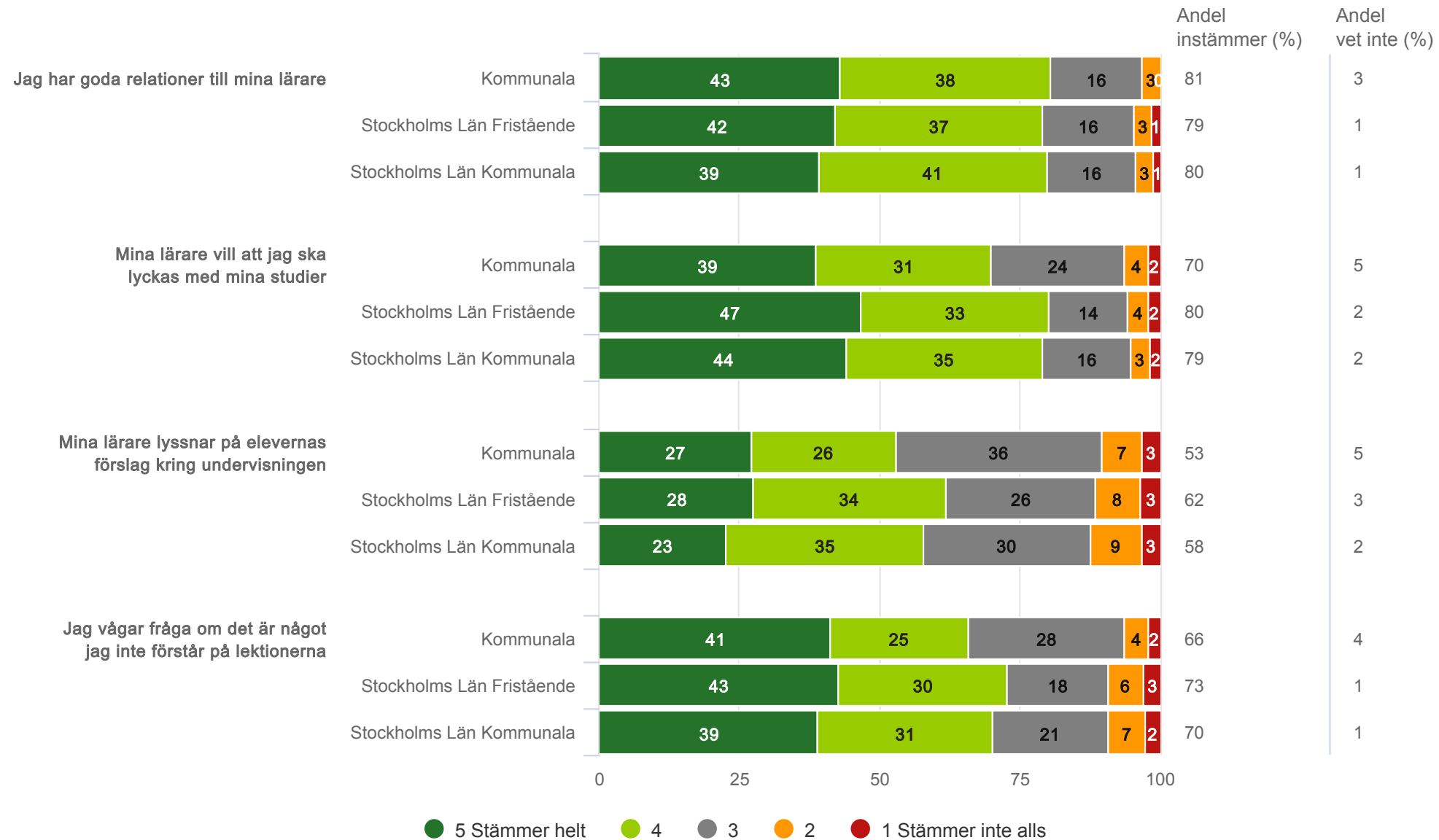
Upplands Väsby kommun



Relationer och delaktighet

Samtliga program exkl. introduktionsprogram (101 svar, 55%)

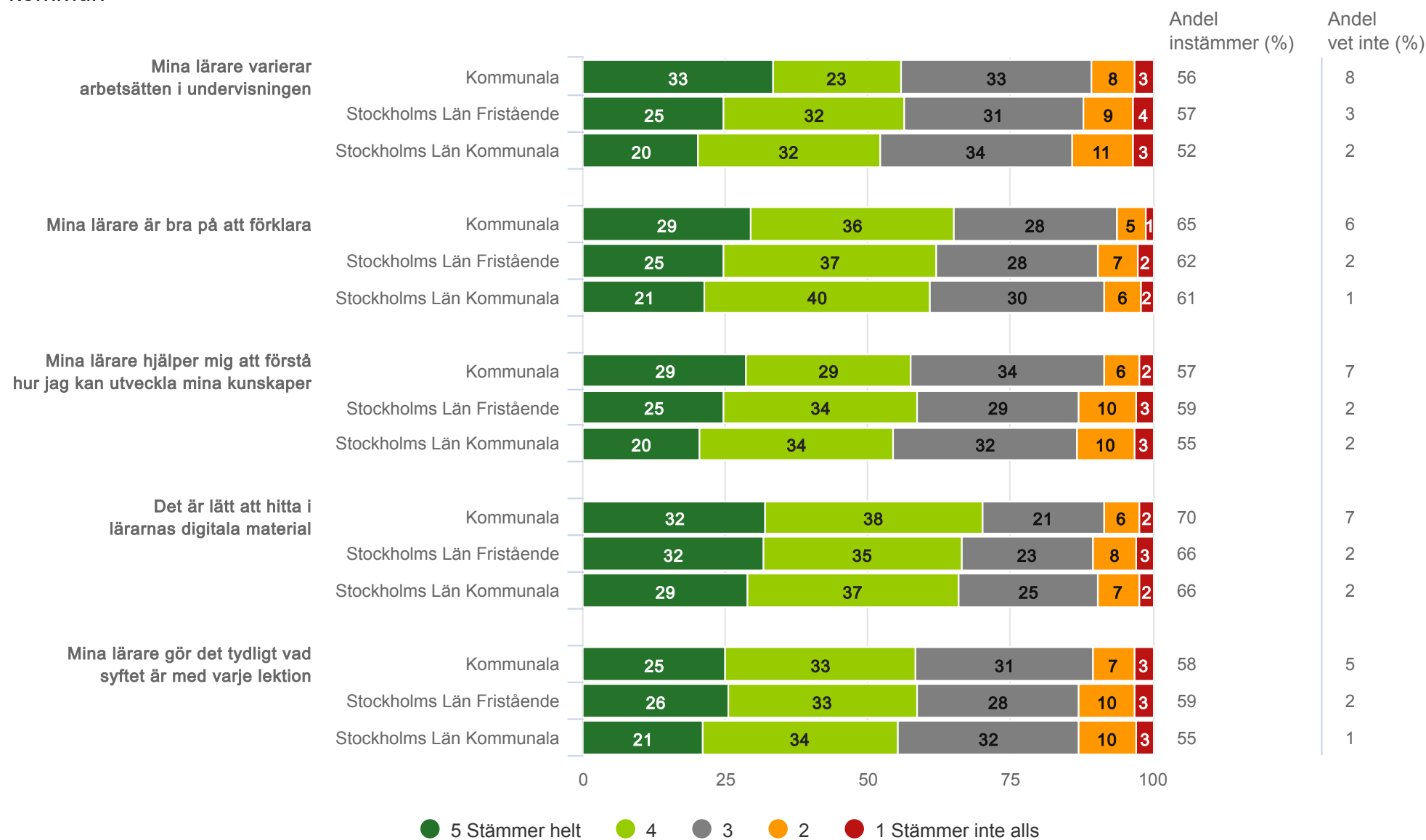
Upplands Väsby kommun



Struktur och tydlighet

Samtliga program exkl. introduktionsprogram (101 svar, 55%)

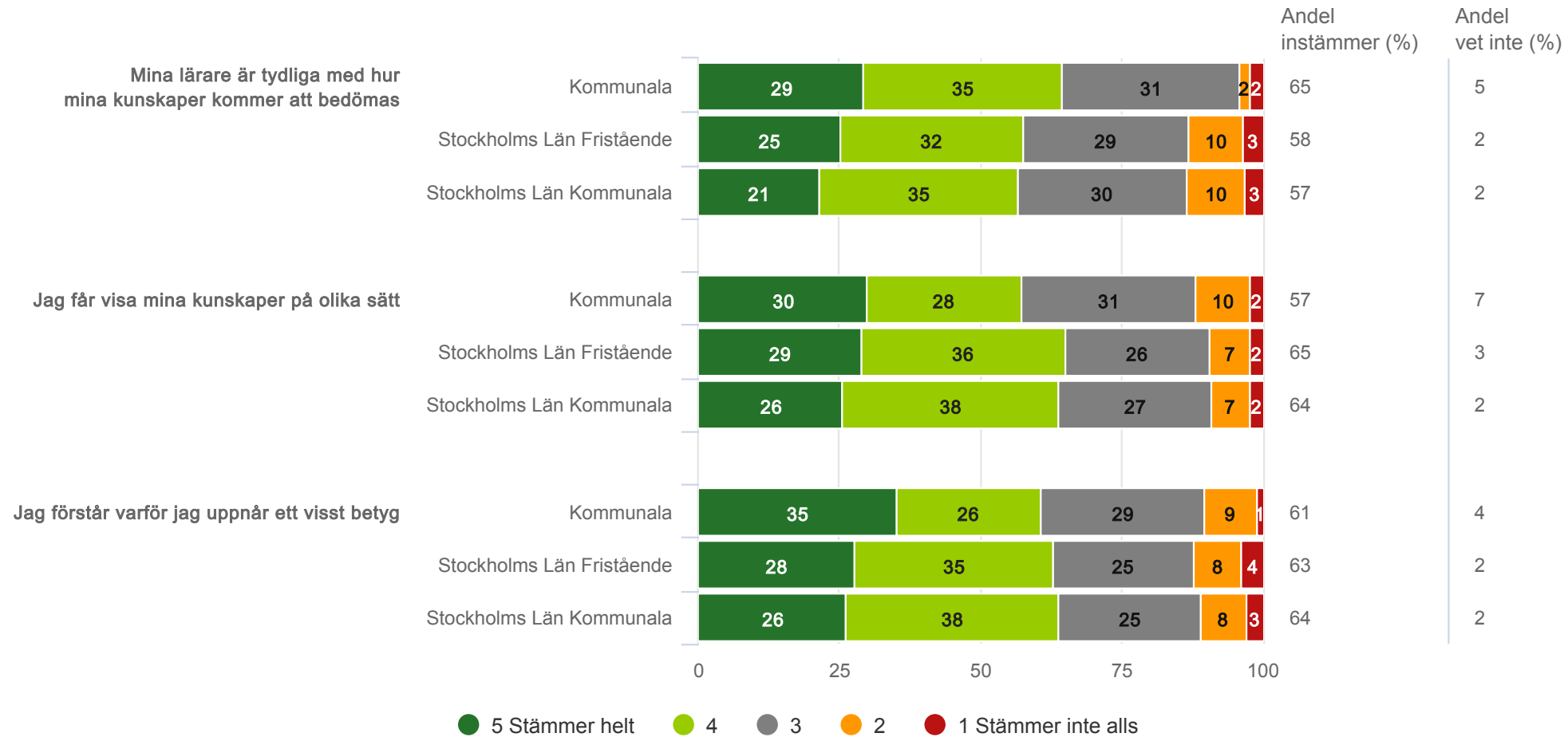
Upplands Väsby kommun



Betyg och bedömning

Samtliga program exkl. introduktionsprogram (101 svar, 55%)

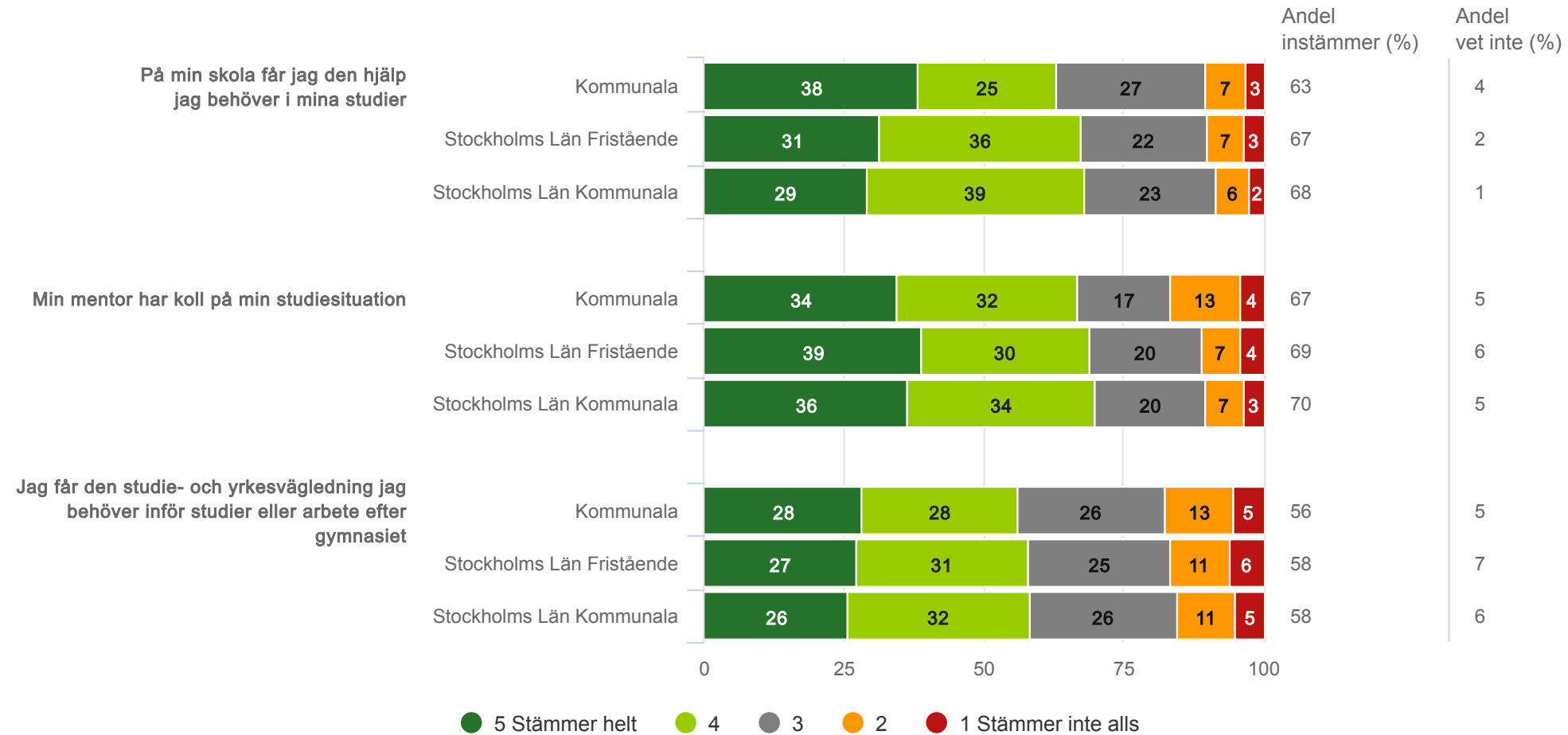
Upplands Väsby kommun



Stöd och vägledning

Samtliga program exkl. introduktionsprogram (101 svar, 55%)

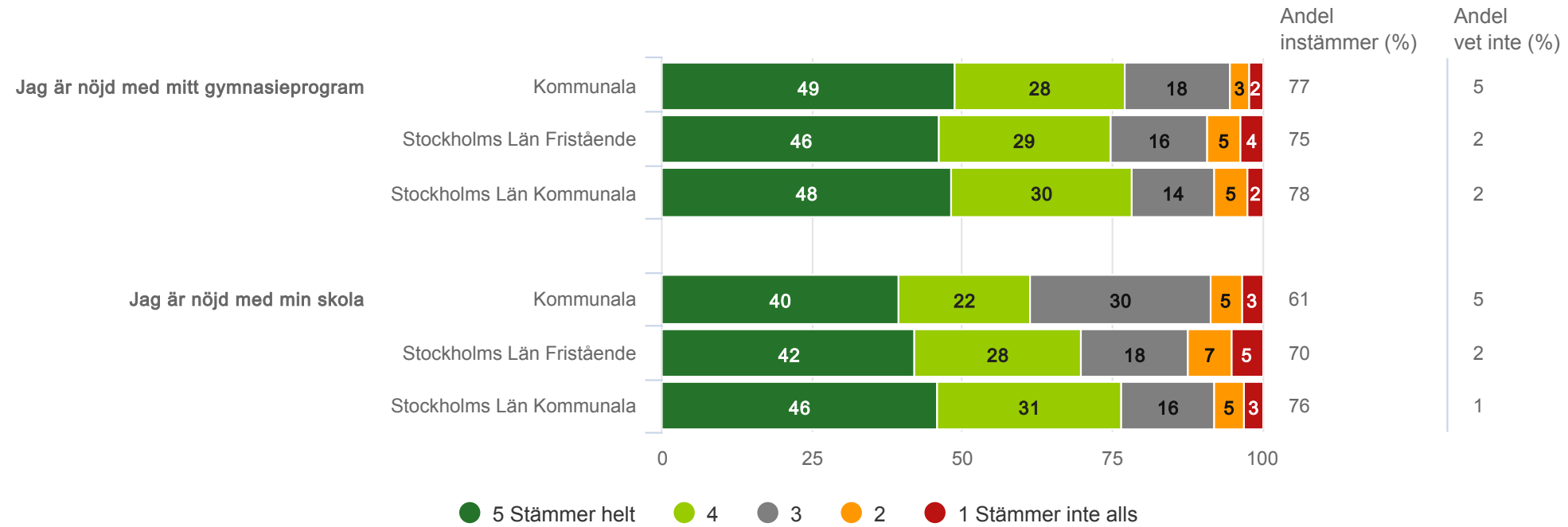
Upplands Väsby kommun



Helhetsomdöme

Samtliga program exkl. introduktionsprogram (101 svar, 55%)

Upplands Väsby kommun



Ranking av skolor

Jag känner mig trygg på min skola

Samtliga program exkl. introduktionsprogram (101 svar, 55%)

Upplands Väsby kommun



Personalen på min skola bemöter mig på ett positivt sätt

Samtliga program exkl. introduktionsprogram (101 svar, 55%)

Upplands Väsby kommun



Andra elever på min skola bemöter mig på ett positivt sätt

Samtliga program exkl. introduktionsprogram (101 svar, 55%)

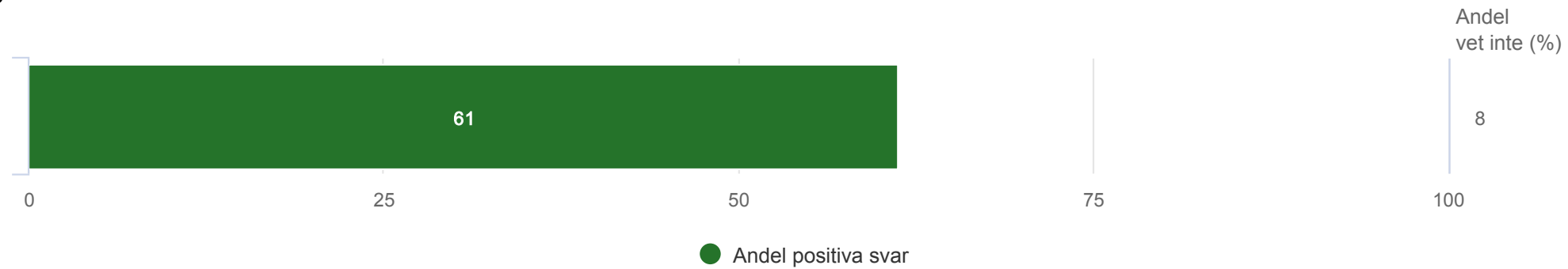
Upplands Väsby kommun



Jag litar på att personalen agerar om de får veta att en elev har blivit illa behandlad

Samtliga program exkl. introduktionsprogram (101 svar, 55%)

Upplands Väsby kommun



Jag har goda relationer till mina lärare

Samtliga program exkl. introduktionsprogram (101 svar, 55%)

Upplands Väsby kommun



Mina lärare vill att jag ska lyckas med mina studier

Samtliga program exkl. introduktionsprogram (101 svar, 55%)

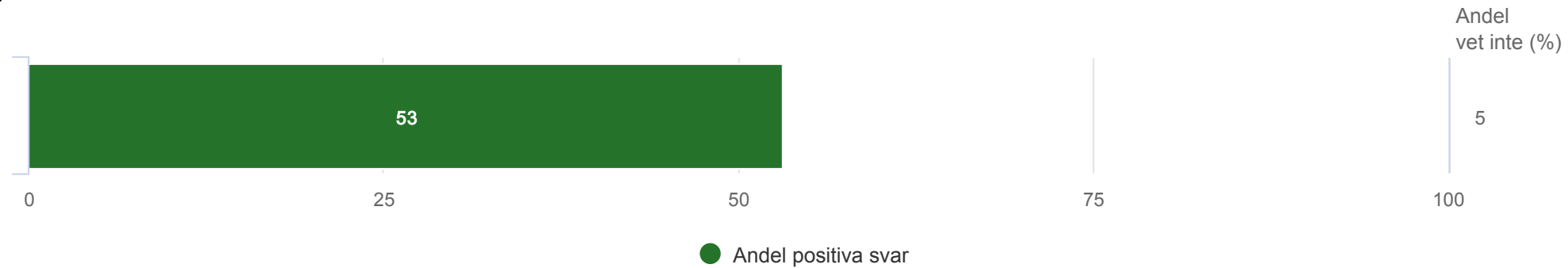
Upplands Väsby kommun



Mina lärare lyssnar på elevernas förslag kring undervisningen

Samtliga program exkl. introduktionsprogram (101 svar, 55%)

Upplands Väsby kommun



Jag vågar fråga om det är något jag inte förstår på lektionerna

Samtliga program exkl. introduktionsprogram (101 svar, 55%)

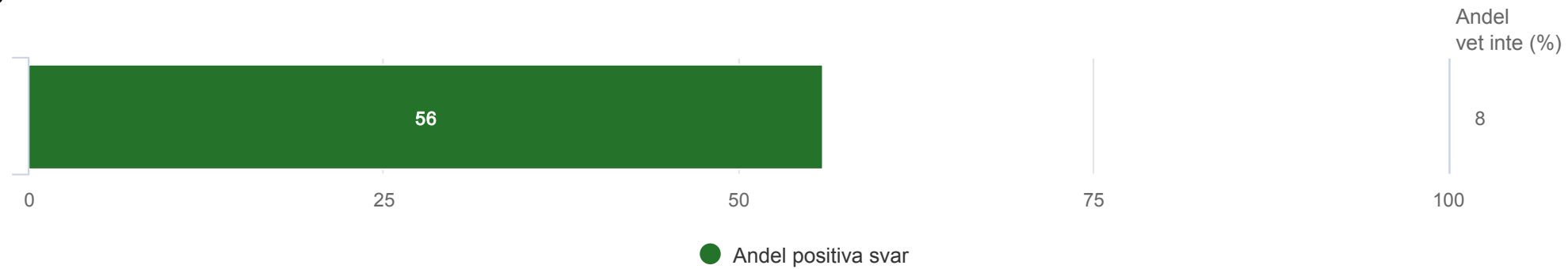
Upplands Väsby kommun



Mina lärare varierar arbetsätten i undervisningen

Samtliga program exkl. introduktionsprogram (101 svar, 55%)

Upplands Väsby kommun



Mina lärare är bra på att förklara

Samtliga program exkl. introduktionsprogram (101 svar, 55%)

Upplands Väsby kommun



Mina lärare hjälper mig att förstå hur jag kan utveckla mina kunskaper

Samtliga program exkl. introduktionsprogram (101 svar, 55%)

Upplands Väsby kommun



Det är lätt att hitta i lärarnas digitala material

Samtliga program exkl. introduktionsprogram (101 svar, 55%)

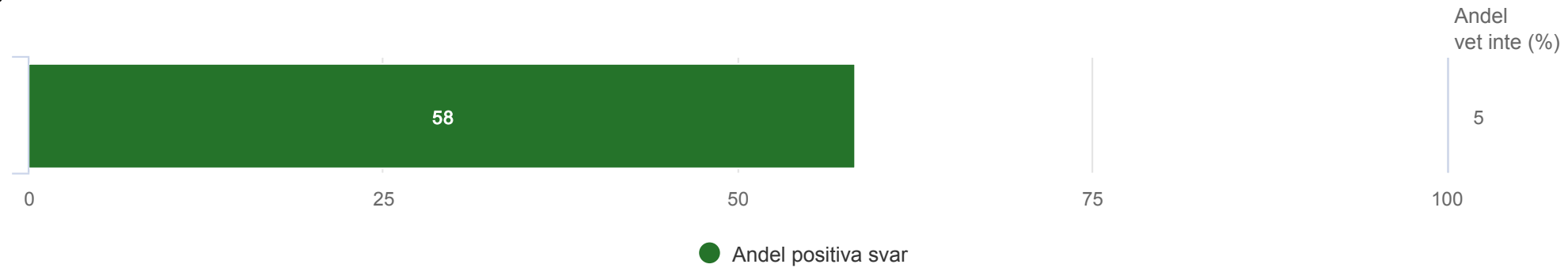
Upplands Väsby kommun



Mina lärare gör det tydligt vad syftet är med varje lektion

Samtliga program exkl. introduktionsprogram (101 svar, 55%)

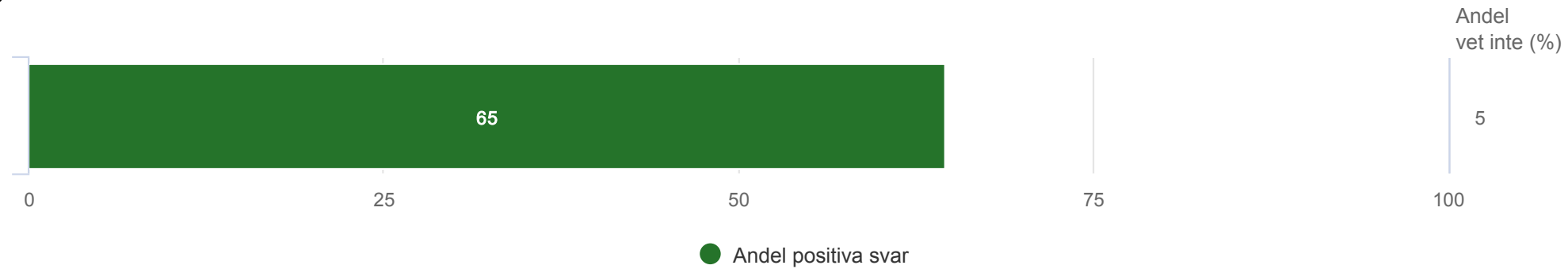
Upplands Väsby kommun



Mina lärare är tydliga med hur mina kunskaper kommer att bedömas

Samtliga program exkl. introduktionsprogram (101 svar, 55%)

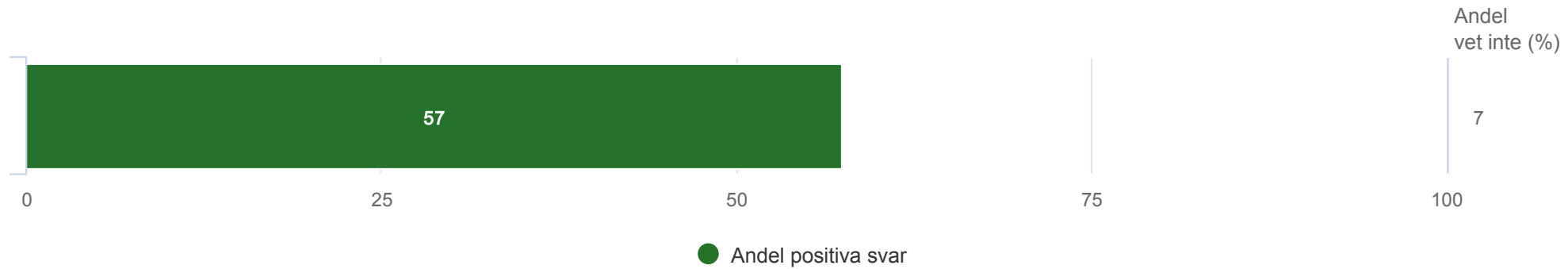
Upplands Väsby kommun



Jag får visa mina kunskaper på olika sätt

Samtliga program exkl. introduktionsprogram (101 svar, 55%)

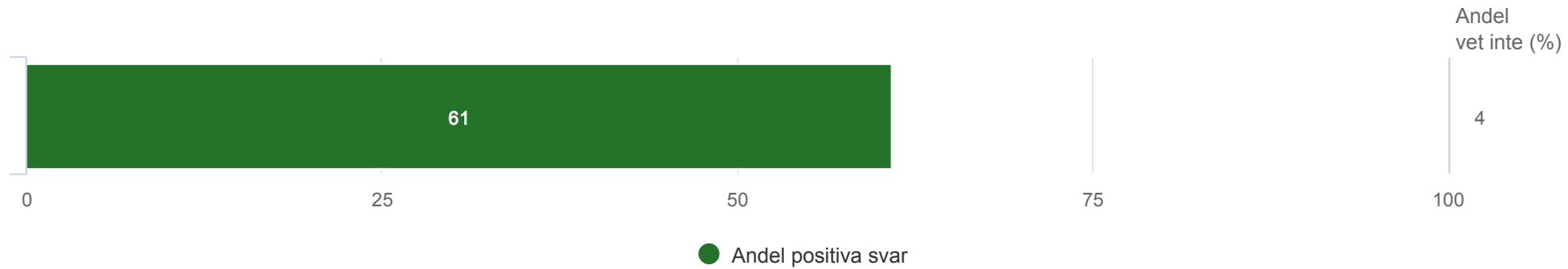
Upplands Väsby kommun



Jag förstår varför jag uppnår ett visst betyg

Samtliga program exkl. introduktionsprogram (101 svar, 55%)

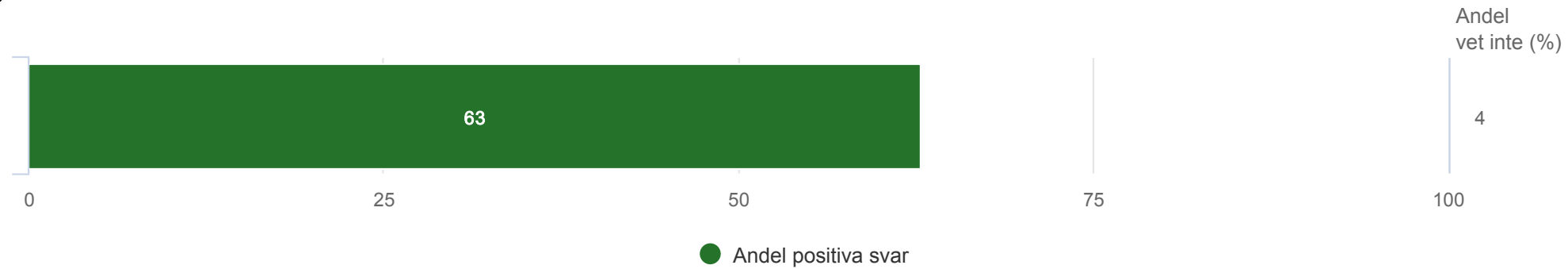
Upplands Väsby kommun



På min skola får jag den hjälp jag behöver i mina studier

Samtliga program exkl. introduktionsprogram (101 svar, 55%)

Upplands Väsby kommun



Min mentor har koll på min studiesituation

Samtliga program exkl. introduktionsprogram (101 svar, 55%)

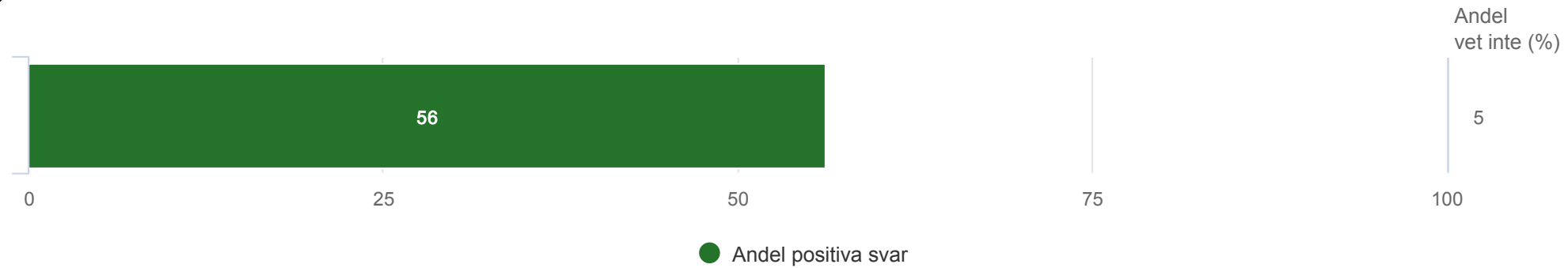
Upplands Väsby kommun



Jag får den studie- och yrkesvägledning jag behöver inför studier eller arbete efter gymnasiet

Samtliga program exkl. introduktionsprogram (101 svar, 55%)

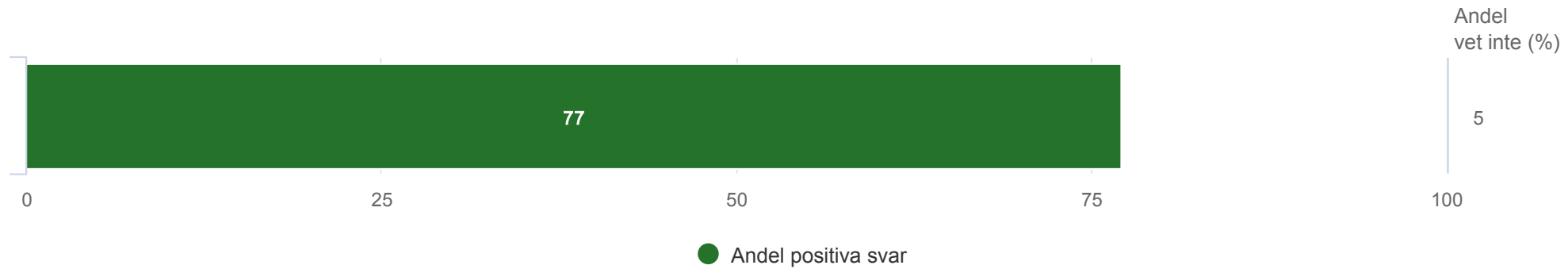
Upplands Väsby kommun



Jag är nöjd med mitt gymnasieprogram

Samtliga program exkl. introduktionsprogram (101 svar, 55%)

Upplands Väsby kommun



Jag är nöjd med min skola

Samtliga program exkl. introduktionsprogram (101 svar, 55%)

Upplands Väsby kommun

